

```
operation == "MIRROR_Y":  
    mirror_mod.use_x = False  
    mirror_mod.use_y = True  
    mirror_mod.use_z = False  
operation == "MIRROR_Z":  
    mirror_mod.use_x = False  
    mirror_mod.use_y = False  
    mirror_mod.use_z = True
```

```
#selection at the end -add  
mirror_ob.select= 1  
modifier_ob.select=1  
context.scene.objects.active  
("Selected" + str(modifier_ob.name))  
mirror_ob.select = 0  
= bpy.context.selected_objects  
data.objects[one.name].select
```

```
print("please select exactly one object")
```

OPERATOR CLASSES

```
types.Operator):  
    @X_mirror to the selected  
    object, mirror_mirror_x"  
    mirror_x"
```

```
context):  
    context.active_object
```

LOGO

İş Ortağı Destek Toplantısı

2019

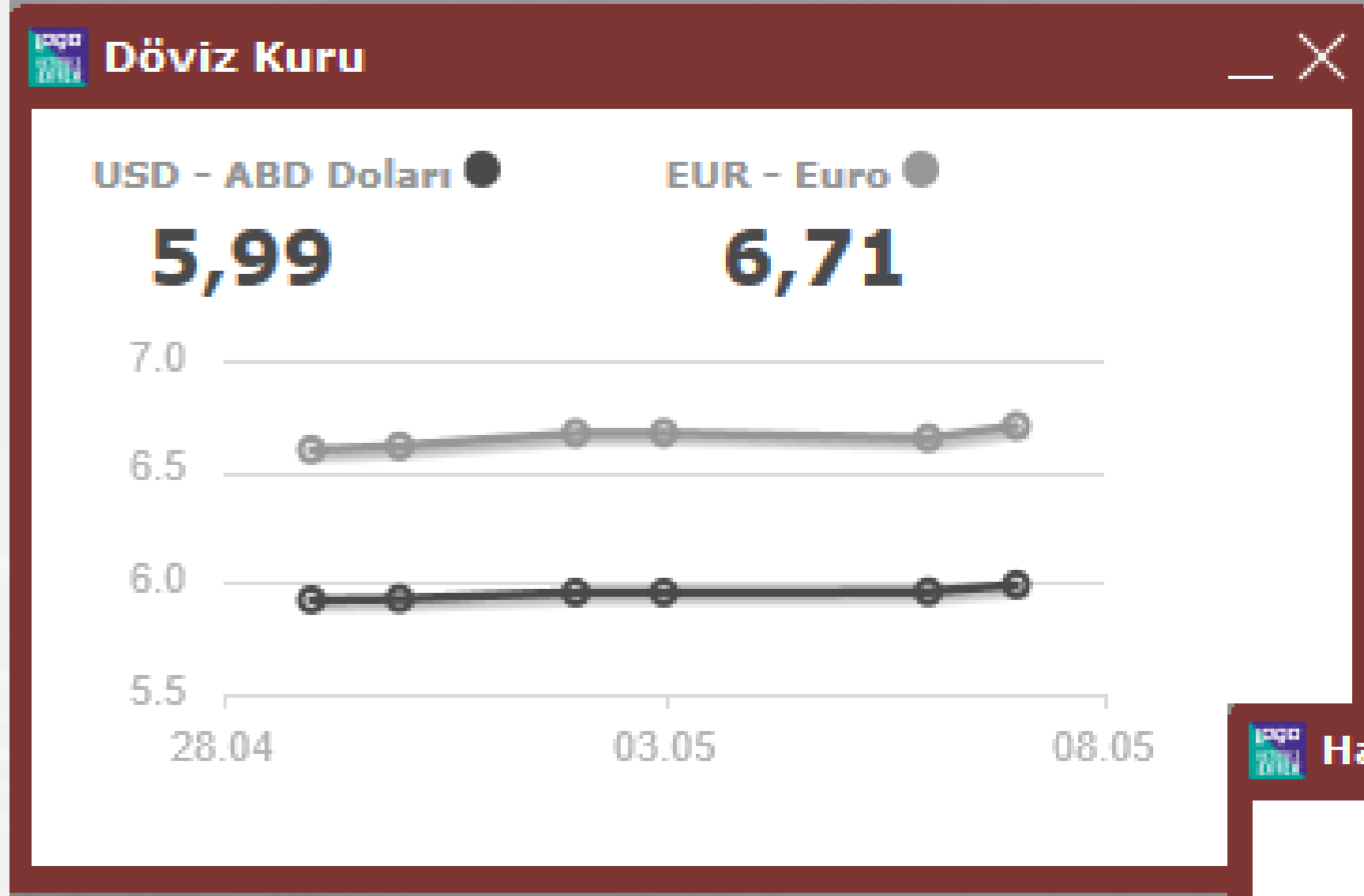
www.logo.com.tr

Netsis ERP

2019

Geliřtirmeleri

Döviz, Hava Durumu ve Not Eklentisi



Notlar

LOGO YAZILIM
NETSİS

1 / 3

Belirli periyotlar ile hatırlatma bildirimleri yapabilen “Hatırlatıcı” eklentisi desteklenmiştir.

Hatırlatıcı

Tamamlandı	Başlık	Hatırlatma Tarihi
<input checked="" type="checkbox"/>	TEST	09-09-2019 22:10:00
<input type="checkbox"/>	Stokta Durma Günü	15-09-2019 11:00:00, Her Hafta
<input type="checkbox"/>	İrsaliye Kontrol	14-09-2019 09:00:00
<input checked="" type="checkbox"/>	Fatura Kontrol	10-09-2019 09:00:00, Her Gün

Tümünü Göster

Hatırlatıcı Düzenleme


Başlık: Stokta Durma Günü

Not: Stokta durma günü için rapor hazırla

Hatırlatma Tarihi: 15.09.2019 11:00:00

Yineleme Sıklığı: Her Hafta

Bitiş Tarihi: 15.12.2019 11:00:00

Belge Bağlantısı: 

Log kayıtlarının anlık olarak izlenebilmesi için «Yönetici İzleme Konsolu» widget'ı eklenmiştir.

Yönetici İzleme Konsolu Ayarları

Programlar

Tümünü Seç Tümünü Kaldır Satır Seç Satır Kaldır Sütun Seç Sütun Kaldır Geri Dön Kaydet

Program No	Program Adı	Yeni Kayıt	Silme	Düzeltilme	Operasyon
- Modül No : 1-Fatura					
1	Satış Faturası	<input type="checkbox"/>	<input type="checkbox"/>	<input type="checkbox"/>	<input type="checkbox"/>
2	Alış Faturası	<input type="checkbox"/>	<input type="checkbox"/>	<input type="checkbox"/>	<input type="checkbox"/>
3	Satış İrsaliyesi	<input type="checkbox"/>	<input type="checkbox"/>	<input type="checkbox"/>	<input type="checkbox"/>
4	Alış İrsaliyesi	<input checked="" type="checkbox"/>	<input checked="" type="checkbox"/>	<input checked="" type="checkbox"/>	<input checked="" type="checkbox"/>
7	Müşteri Siparişleri	<input checked="" type="checkbox"/>	<input checked="" type="checkbox"/>	<input checked="" type="checkbox"/>	<input checked="" type="checkbox"/>
8	Satıcı Siparişleri	<input type="checkbox"/>	<input type="checkbox"/>	<input type="checkbox"/>	<input type="checkbox"/>
11	Depolar Arası Transfer	<input type="checkbox"/>	<input type="checkbox"/>	<input type="checkbox"/>	<input type="checkbox"/>
12	Ambar Giriş Fişi	<input type="checkbox"/>	<input type="checkbox"/>	<input type="checkbox"/>	<input type="checkbox"/>
60	Yükleme Emri	<input type="checkbox"/>	<input type="checkbox"/>	<input type="checkbox"/>	<input type="checkbox"/>
75	Ambar Çıkış Fişi	<input type="checkbox"/>	<input type="checkbox"/>	<input type="checkbox"/>	<input type="checkbox"/>
+ Modül No : 4-Stok					
- Modül No : 5-Cari					
2	Cari Hesap Kayıtları	<input checked="" type="checkbox"/>	<input checked="" type="checkbox"/>	<input checked="" type="checkbox"/>	<input type="checkbox"/>
79	Cari Planlama Kayıtları	<input type="checkbox"/>	<input type="checkbox"/>	<input type="checkbox"/>	<input type="checkbox"/>
82	Cari Risk Girişi	<input type="checkbox"/>	<input type="checkbox"/>	<input type="checkbox"/>	<input type="checkbox"/>
83	Cari/Banka Kayıtları	<input type="checkbox"/>	<input type="checkbox"/>	<input type="checkbox"/>	<input type="checkbox"/>
+ Modül No : 11-Dekont					
+ Modül No : 12-Muhasebe					
+ Modül No : 16-Üretim					

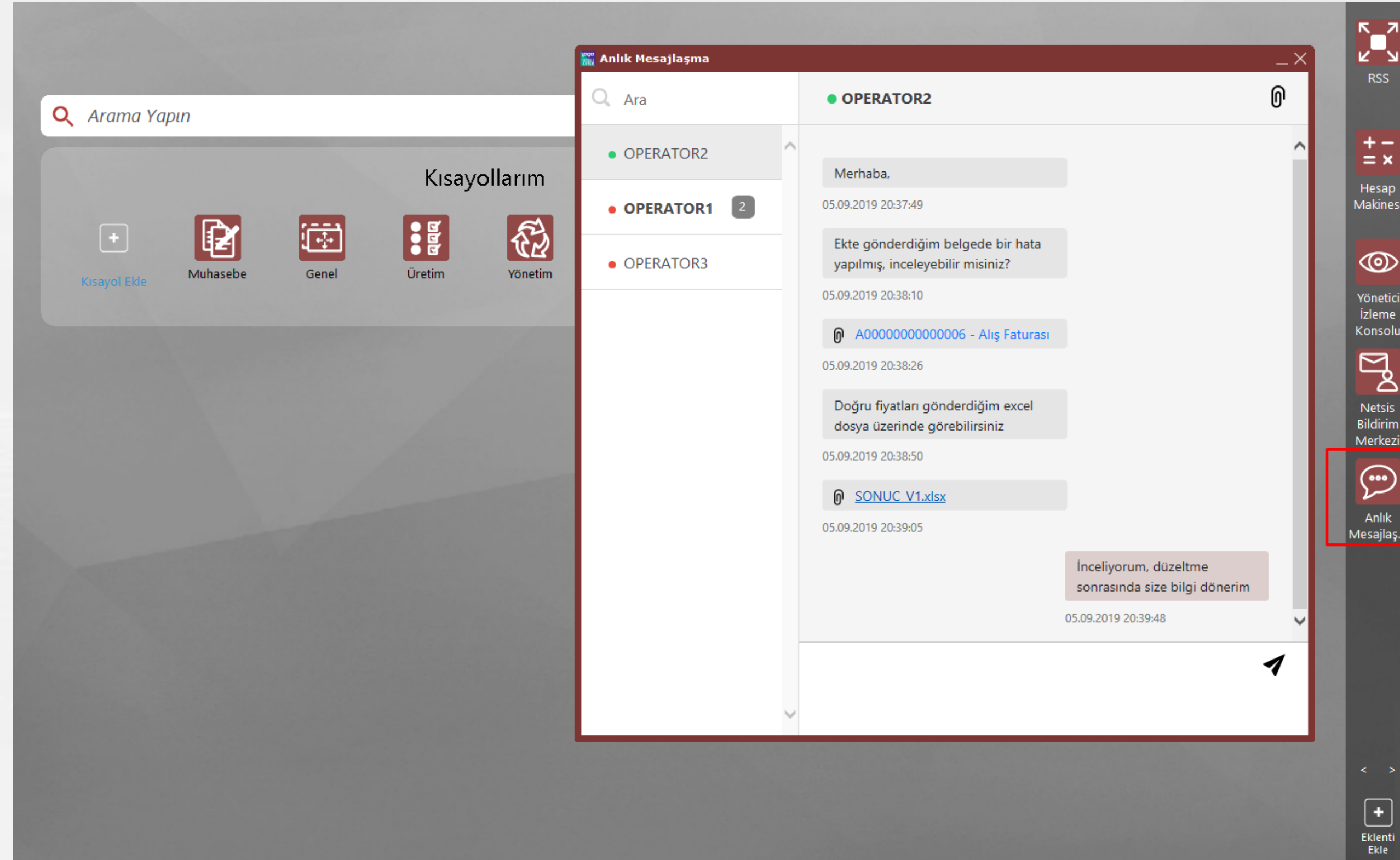
Yönetici İzleme Konsolu

Zaman	Kullanıcı Adı	Program Adı	İşlem Tipi	Belge Detayı	Log
05.09.2019 16:37:43	OPERATOR1	Alış Faturası	Yeni Kayıt	Belge No:H000000000000003,Cari Kodu:5	
05.09.2019 16:36:44	OPERATOR1	Satış Faturası	Yeni Kayıt	Belge No:A000000000000007	

Yenile Ayarlar

Kullanıcıların Netsis uygulaması üzerinden anlık olarak mesajlaşabilmesi için “Anlık Mesajlaşma” widget’ı desteği getirilmiştir.

Aynı zamanda kullanıcılar birbirlerine dosya veya Netsis üzerindeki bir belgeyi eklenti olarak iletebilirler.



"Bildirim Servisi" sayesinde şirket içinde toplu şekilde bildirim gönderebilmek mümkün hale gelmiştir.

Kullanıcı İşlemleri

- Kayıt
- İşlemler**
 - Şifre Değiştirme
 - Tarih Kilitleme
 - Tarih Kilitleme Şifresini Değiştirme
 - Tarih Kilitleme Sınır Aralığı Belirleme
- Bildirim Girişi**
- Raporlar
- NDI Uygulamaları
- Sene Sonu Devir
- Log Modülü
- Döviz Takibi
- Özel Programlar
- Yönetim

Bildirim Mesajı

Alicilar: OPERATOR2 x OPERATOR3 x

Başlık: TEST BİLDİRİMİ

Mesaj: BU BİLDİRİM TEST AMACIYLA GONDERILMISTIR

Gönderim Tarihi: 01.07.2019 20:01:27

Dosyalar: notlar_alternatif_malzeme.txt

Giden Bildirimler

Seç	Yayımlanma Tarihi	Başlık	Alicilar
<input type="checkbox"/>	01.07.2019 20:01:27	TEST BİLDİRİMİ	...

Alicilar

Sube kodu	Kullanıcı No	Kullanıcı Adı	Okundu	Okunma Tarihi
0	4	OPERATOR2	<input checked="" type="checkbox"/>	01.07.2019 20:02:48
0	6	OPERATOR3	<input type="checkbox"/>	

Gelen Bildirimler

Bildirim Tipi	Gönderen Kullanıcı	Başlık	Yayımlanma Tarihi
Şirket İçi Bildirim	Batkan Güğü	Test	05.12.2019 17:03:59

Açık pencereleri ekrana yatay veya dikey döşeme desteği

The screenshot displays the Netsis Enterprise software interface with three overlapping windows. The 'Ekstra' menu is open, showing options like 'Açık Pencere Yerleştir' and 'Genel Arama Yapılsın'. The 'Reçete Kaydı' window shows a table of ingredients with columns for SIRA NO, BİLEŞEN KODU, BİLEŞEN İSMİ, ÖLÇÜ BR., and MİKTAR. The 'İş Emri Girişi' window shows a table of work orders with columns for İŞ EMRİ NO, TARİH, STOK KODU, STOK İSMİ, ÖLÇÜ BR., and MİKTAR.

SIRA NO.	BİLEŞEN KODU	BİLEŞEN İSMİ	ÖLÇÜ BR.	MİKTAR
0010	PAKETLEME	PAKETLEME		1,00
0011	YARIMAMUL5	YARIMAMUL5	AD	1,00
0012	HAMMADDE1	HAMMADDE1		1,00

İŞ EMRİ NO	TARİH	STOK KODU	STOK İSMİ	ÖLÇÜ BR.	MİKTAR	AC
IE00000000000913	06.08.2017	YARIMAMUL54	YARIMAMUL54		100,00	
IE00000000000914	06.06.2017	MAMUL8	MAMUL8	AD	50,00	
IE00000000000915	06.06.2017	YARIMAMUL67	YARIMAMUL67	AD	50,00	
IE00000000000916	06.06.2017	YARIMAMUL12	YARIMAMUL12	AD	50,00	
IE00000000000917	06.06.2017	YARIMAMUL22	YARIMAMUL22	AD	50,00	
IE00000000000918	06.06.2017	YARIMAMUL32	YARIMAMUL32	AD	50,00	
IE00000000000919	06.06.2017	YARIMAMUL57	YARIMAMUL57	AD	50,00	
IE00000000000920	06.06.2017	YARIMAMUL41	YARIMAMUL41	AD	50,00	
IE00000000000921	06.06.2017	MAMUL7	MAMUL7	AD	50,00	
IE00000000000922	06.06.2017	YARIMAMUL41	YARIMAMUL41	AD	50,00	
IE00000000000923	06.06.2017	YARIMAMUL11	YARIMAMUL11	AD	50,00	
IE00000000000924	06.06.2017	YARIMAMUL31	YARIMAMUL31	AD	50,00	
IE00000000000925	06.06.2017	YARIMAMUL56	YARIMAMUL56	AD	50,00	
IE00000000000926	06.06.2017	YARIMAMUL21	YARIMAMUL21	AD	50,00	
IE00000000000927	06.06.2017	YARIMAMUL66	YARIMAMUL66	AD	50,00	
IE00000000000928	15.11.2018	NTERP-38984_M1	NTERP-38984_M1		100,00	
IE00000000000929	15.11.2018	NTERP-38984_YM	NTERP-38984_YM1		100,00	
IE00000000000930	11.06.2017	MAMUL4	MAMUL4	AD	50,00	
IE00000000000931	11.06.2017	YARIMAMUL63	YARIMAMUL63	AD	50,00	
IE00000000000932	11.06.2017	YARIMAMUL2	YARIMAMUL2	AD	50,00	
IE00000000000933	11.06.2017	YARIMAMUL1	YARIMAMUL1	AD	50,00	
IE00000000000934	11.06.2017	YARIMAMUL53	YARIMAMUL53	AD	50,00	
IE00000000000935	11.06.2017	YARIMAMUL3	YARIMAMUL3	AD	50,00	
IE00000000000936	11.06.2017	YARIMAMUL43	YARIMAMUL43	AD	50,00	
IE00000000000937	20.06.2018	TIRSAN_YM2	TIRSAN_YM2		150,00	
IE00000000000938	27.02.2019	RENKLER_M2	RENKLER_M2		1.000,00	
IE00000000000939	15.02.2019	RENKLER_YM1	RENKLER_YM1		1.000,00	
P00000000000001	14.12.2018	TIRSAN_ALTREC	TIRSAN_ALTREC_YM		100,00	
PS00000000000001	14.12.2018	TIRSAN_ALTREC	TIRSAN_ALTREC_YM		100,00	
P00000000000001	20.06.2018	TIRSAN_YM2	TIRSAN_YM2		150,00	
PY00000000000001	25.06.2018	TIRSAN_YM2	TIRSAN_YM2		400,00	
V00000000015001	11.05.2017	MAMUL1	MAMUL1	AD	100,00	
X00000000000001	27.11.2011	NTERP-36377_M1	NTERP-36377_M1		50,00	

NetsisProfiler uygulaması ile çalışan sorguların ve ekranların takip edilebilmesi sağlandı.

The image shows a Windows Task Manager window with the 'Temelset (Enterprise) Properties' dialog box open. The 'Target' field is highlighted with a red box and contains the path: `!PRISE9020\TemelSet\Ephesus.EXE`. The 'Netsis Profiler' application window is also visible, displaying a list of SQL queries and their execution details.

İsni	Modül Adı	Tip	Mesaj	Mem KB	Süre	Uygulama Adı
	Stok.dll	DebugInfo [NSQL]	Select * From STSABITEK Where STSABITEK.STOK_KODU = :Param0		112	0 3415036
	Stok.dll	DebugInfo [NSQL]	SELECT BILGI FROM STOKBIL WHERE STOK_KODU = '00002'		4	0 3415036
	Stok.dll	DebugInfo [NSQL]	SELECT EVRAKTIPI, ACIKLAMA, KAYITTAR, KAYITNO, DUZELTTAR, DOSYAADI, BILGIBOYUT FROM EVRAK WITH (NOLOCK)		16	0 3415036
	Stok.dll	DebugInfo [NSQL]	SELECT * FROM TBLISLETMELER WITH (NOLOCK) WHERE ISLETME_KODU = 1 AND ISLETME_KODU <> -1 AND AKTIF = 'E'		12	0 3415036
	Stok.dll	DebugInfo [NSQL]	SELECT * FROM TBLSUBELER WITH (NOLOCK) WHERE SUBE_KODU = 0 AND ISLETME_KODU = 1 AND SUBE_KODU <> -1 A		20	0 3415036
	Stok.dll	DebugInfo [NSQL]	Select * From STSABITEK Where STSABITEK.STOK_KODU = :Param0		20	0 3415036
	Stok.dll	DebugInfo [NSQL]	SELECT BILGI FROM STOKBIL WHERE STOK_KODU = '00005-1'		8	0,016 3415036
	Stok.dll	DebugInfo [NSQL]	SELECT EVRAKTIPI, ACIKLAMA, KAYITTAR, KAYITNO, DUZELTTAR, DOSYAADI, BILGIBOYUT FROM EVRAK WITH (NOLOCK)		0	0 3415036
	Stok.dll	DebugInfo [NSQL]	SELECT * FROM TBLISLETMELER WITH (NOLOCK) WHERE ISLETME_KODU = 1 AND ISLETME_KODU <> -1 AND AKTIF = 'E'		4	0 3415036
	Stok.dll	DebugInfo [NSQL]	SELECT * FROM TBLSUBELER WITH (NOLOCK) WHERE SUBE_KODU = 0 AND ISLETME_KODU = 1 AND SUBE_KODU <> -1 A		0	0 3415036
	Stok.dll	DebugInfo [NSQL]	Select * From STSABITEK Where STSABITEK.STOK_KODU = :Param0		12	0 3415036
	Stok.dll	DebugInfo [NSQL]	SELECT BILGI FROM STOKBIL WHERE STOK_KODU = '00008'		0	0,016 3415036
	Stok.dll	DebugInfo [NSQL]	SELECT EVRAKTIPI, ACIKLAMA, KAYITTAR, KAYITNO, DUZELTTAR, DOSYAADI, BILGIBOYUT FROM EVRAK WITH (NOLOCK)		0	0 3415036
	Stok.dll	DebugInfo [NSQL]	SELECT * FROM TBLISLETMELER WITH (NOLOCK) WHERE ISLETME_KODU = 1 AND ISLETME_KODU <> -1 AND AKTIF = 'E'		0	0 3415036
	Stok.dll	DebugInfo [NSQL]	SELECT * FROM TBLSUBELER WITH (NOLOCK) WHERE SUBE_KODU = 0 AND ISLETME_KODU = 1 AND SUBE_KODU <> -1 A		0	0 3415036
	Stok.dll	DebugInfo [NSQL]	Select * From STSABITEK Where STSABITEK.STOK_KODU = :Param0		0	0 3415036
	Stok.dll	DebugInfo [NSQL]	SELECT BILGI FROM STOKBIL WHERE STOK_KODU = '00008'		0	0 3415036
	Stok.dll	DebugInfo [NSQL]	SELECT * FROM TBLISLETMELER WITH (NOLOCK) WHERE ISLETME_KODU = 1 AND ISLETME_KODU <> -1 AND AKTIF = 'E'		0	0 3415036
	Stok.dll	DebugInfo [NSQL]	SELECT * FROM TBLSUBELER WITH (NOLOCK) WHERE SUBE_KODU = 0 AND ISLETME_KODU = 1 AND SUBE_KODU <> -1 A		0	0 3415036
	Stok.dll	DebugInfo [NSQL]	Select * From STSABITEK Where STSABITEK.STOK_KODU = :Param0		0	0 3415036
	Stok.dll	DebugInfo [NSQL]	SELECT BILGI FROM STOKBIL WHERE STOK_KODU = '00001'		0	0 3415036
	Stok.dll	DebugInfo [NSQL]	SELECT EVRAKTIPI, ACIKLAMA, KAYITTAR, KAYITNO, DUZELTTAR, DOSYAADI, BILGIBOYUT FROM EVRAK WITH (NOLOCK)		0	0,016 3415036
	Stok.dll	DebugInfo [NSQL]	SELECT * FROM TBLISLETMELER WITH (NOLOCK) WHERE ISLETME_KODU = 1 AND ISLETME_KODU <> -1 AND AKTIF = 'E'		0	0 3415036
	Stok.dll	DebugInfo [NSQL]	SELECT * FROM TBLSUBELER WITH (NOLOCK) WHERE SUBE_KODU = 0 AND ISLETME_KODU = 1 AND SUBE_KODU <> -1 A		4	0 3415036

SSO log kayıtlarının raporlanabilmesi sağlandı.

SSO Log Bilgileri

Gruplamak istediğiniz kolonu buraya sürükleyin

ŞİRKET ADI	ŞUBE KODU	KULLANICI ADI	ADI/SOYADI	AÇIKLAMA	KAYIT TARİHİ
Genel	0	muhasabe	Ali Veli	muhasabe SSO kullanıcısı oluşturuldu.	13.03.2019 08:58:40
Genel	0	admin		admin kullanıcısı ile yönetim konsoluna giriş başarılı	13.03.2019 08:57:44
Genel	0	admin		admin kullanıcısı ile yönetim konsoluna giriş başarılı	13.03.2019 08:56:39
Genel	0	admin		admin kullanıcısı ile yönetim konsoluna giriş başarısız. Detay : Geçersiz şifre	13.03.2019 08:56:35
Genel	0	admin		admin kullanıcısı ile yönetim konsoluna giriş başarılı	11.03.2019 13:37:03
Genel	0	admin		admin kullanıcısı ile yönetim konsoluna giriş başarılı	08.03.2019 11:23:05
Genel	0	admin		admin kullanıcısı ile yönetim konsoluna giriş başarılı	07.03.2019 15:25:37
Genel	0	admin		admin kullanıcısı ile yönetim konsoluna giriş başarılı	07.03.2019 13:39:22
Genel	0	admin		admin kullanıcısı ile yönetim konsoluna giriş başarılı	06.03.2019 09:39:56
Genel	0	admin		admin kullanıcısı ile yönetim konsoluna giriş başarılı	06.03.2019 09:08:38
Genel	0	admin		admin kullanıcısı ile yönetim konsoluna giriş başarılı	05.03.2019 11:42:48

SSO Log Raporu

ÖN SORGULAMA SIRALAMA ÖLÇEKLEME YAZICI SEÇENEKLERİ

Başlangıç Tarihi 01.03.2019 00:00

Bitiş Tarihi 13.03.2019 23:59

Kullanıcı İsim

Login Adı

Sadece Şirket Log Bilgileri Görüntülensin

Rapor Gösterim Tipi Grid

Rapor

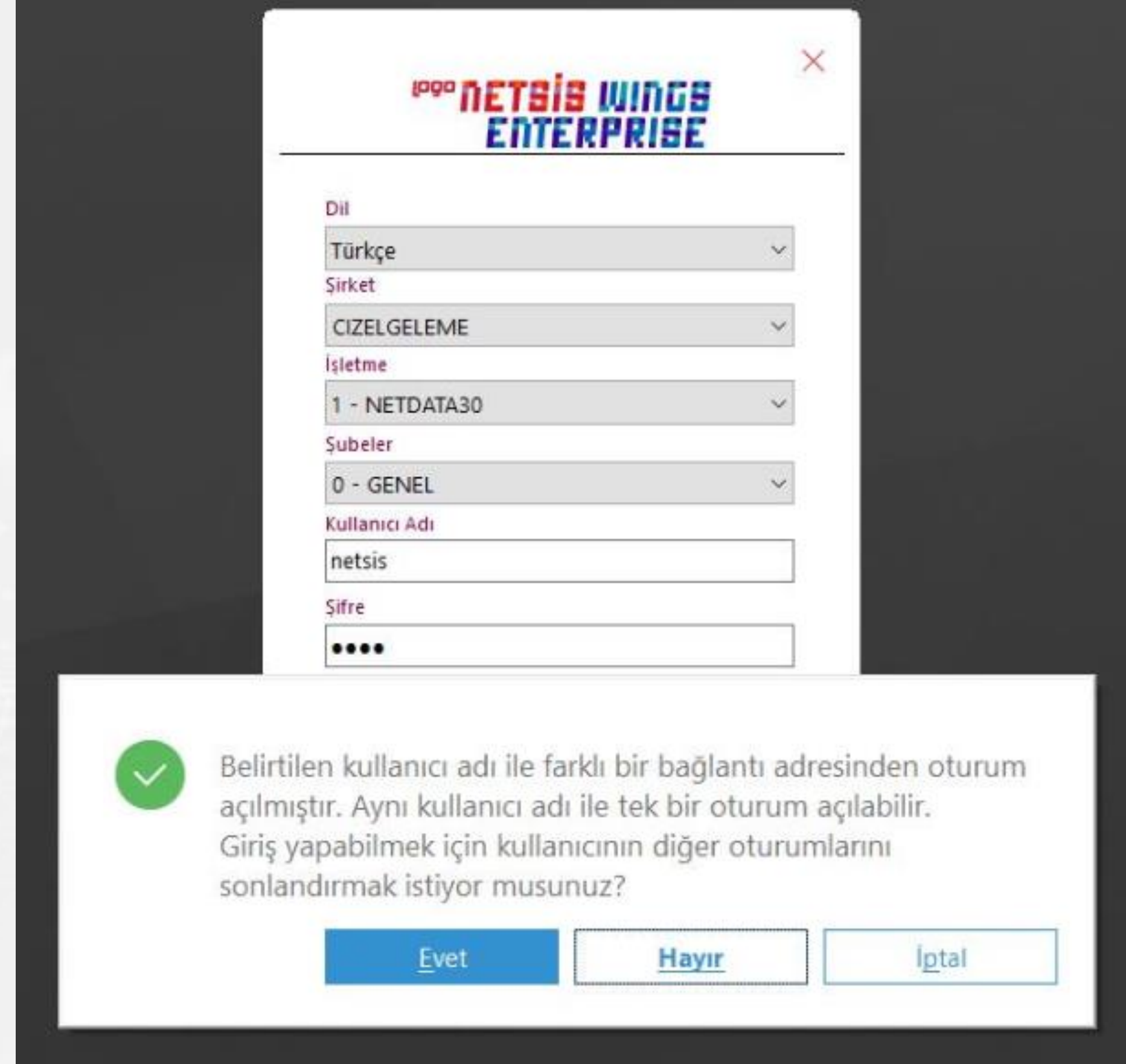
Oku

Sakla

Yardım

İptal

Mevcut oturumların kullanıcı tarafından sonlandırılıp, SSO Admin'e gerek kalmadan tekrar giriş yapabilmeleri desteklendi.



The screenshot displays the NETSİS WINGS ENTERPRISE login form with the following fields:

- Dil: Türkçe
- Şirket: CIZELGELEME
- İşletme: 1 - NETDATA30
- Şubeler: 0 - GENEL
- Kullanıcı Adı: netsis
- Şifre: [masked]

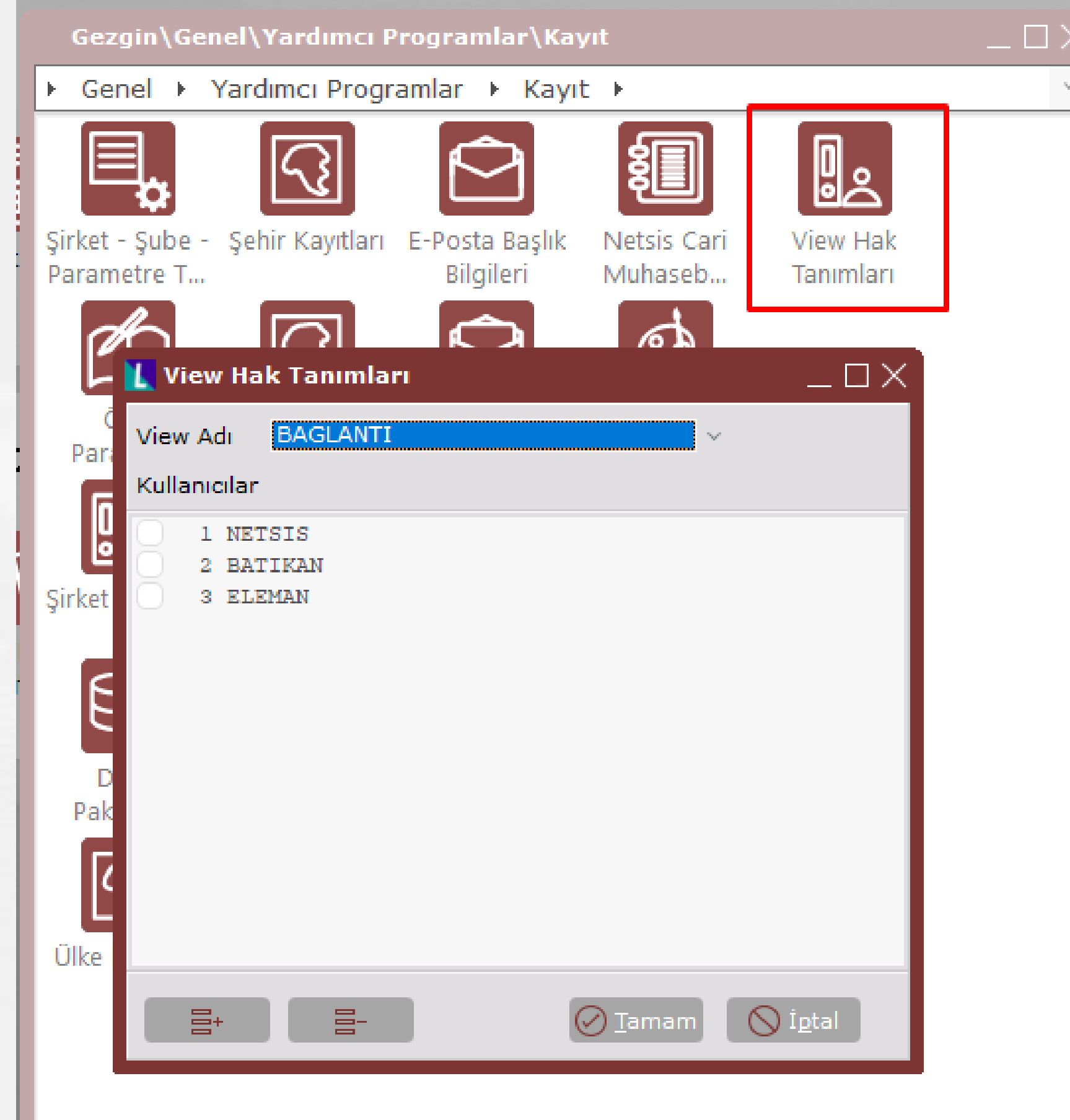
A confirmation dialog box is shown at the bottom with the following text:

✓ Belirtilen kullanıcı adı ile farklı bir bağlantı adresinden oturum açılmıştır. Aynı kullanıcı adı ile tek bir oturum açılabilir. Giriş yapabilmek için kullanıcının diğer oturumlarını sonlandırmak istiyor musunuz?

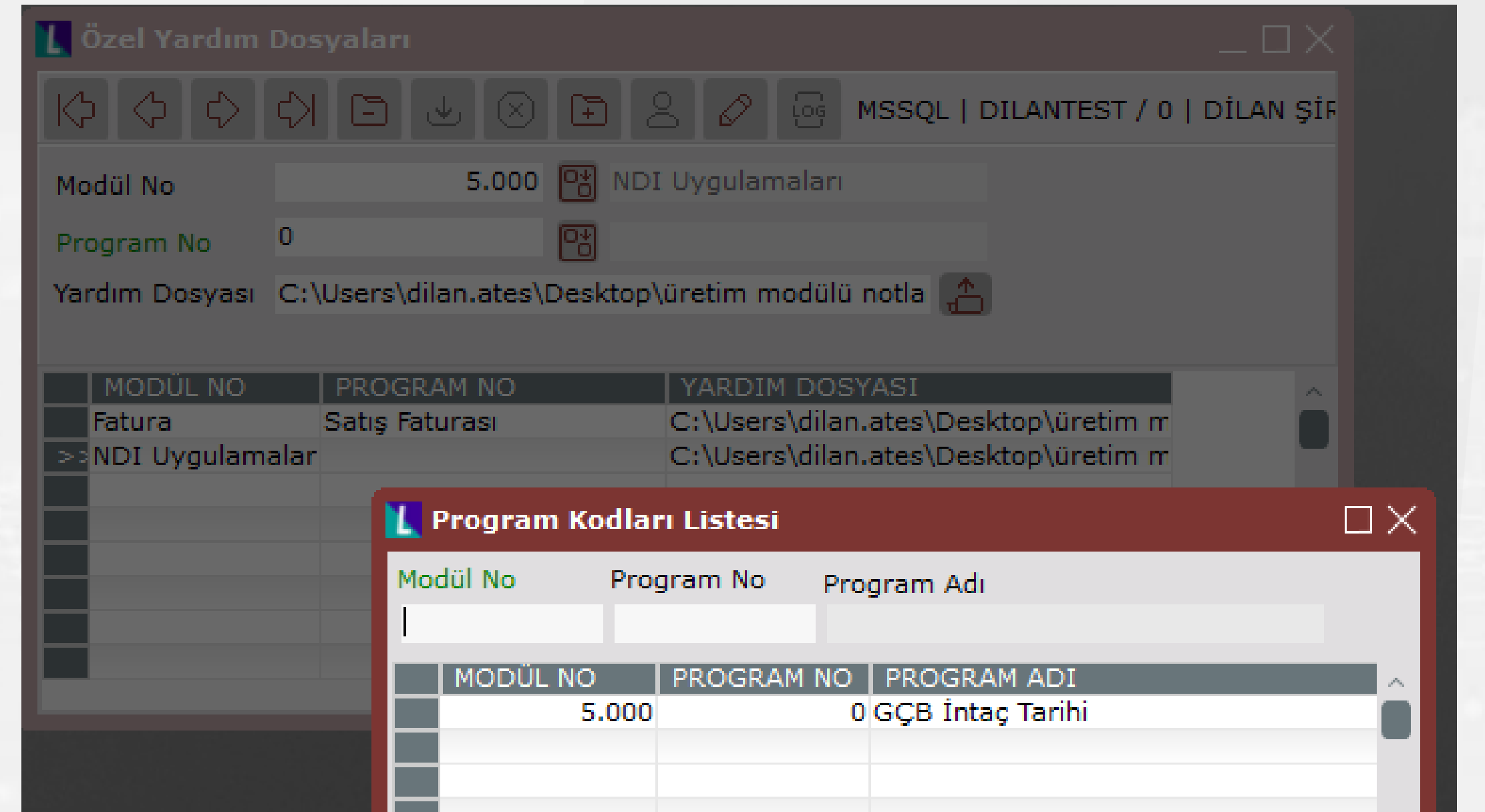
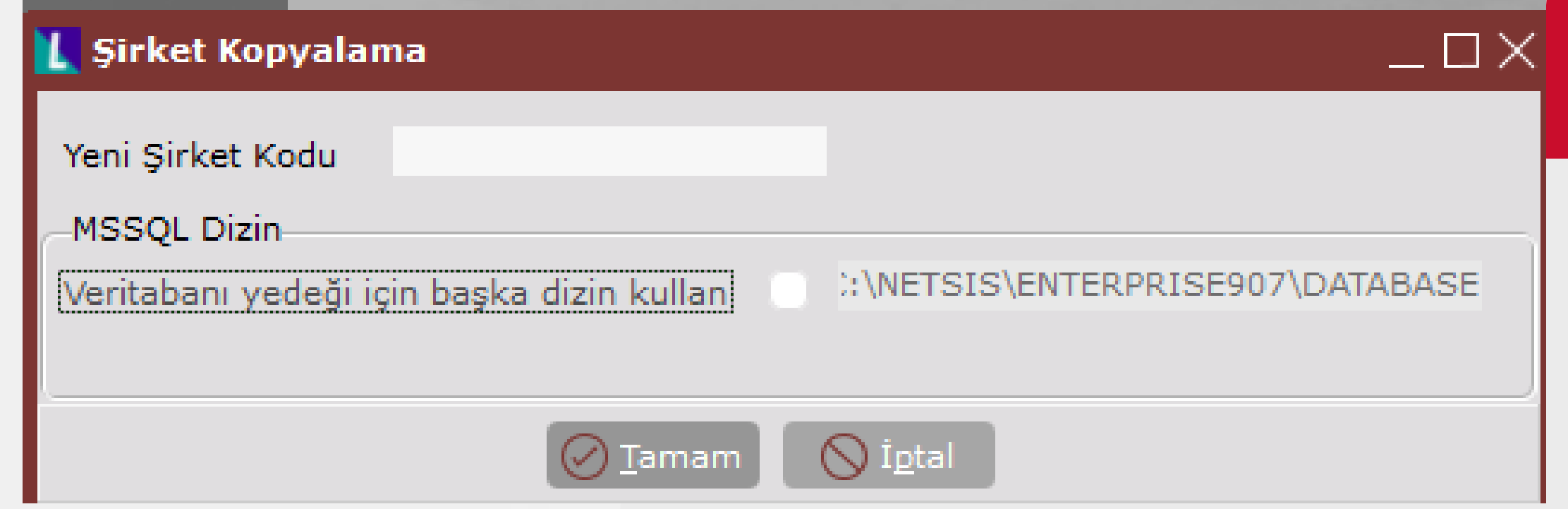
Buttons: Evet, Hayır, İptal

Merkezi kimlik yönetimi üzerinden oturumu sonlandırılan kullanıcıların Netsis uygulamalarının da otomatik olarak kapatılması desteklendi.

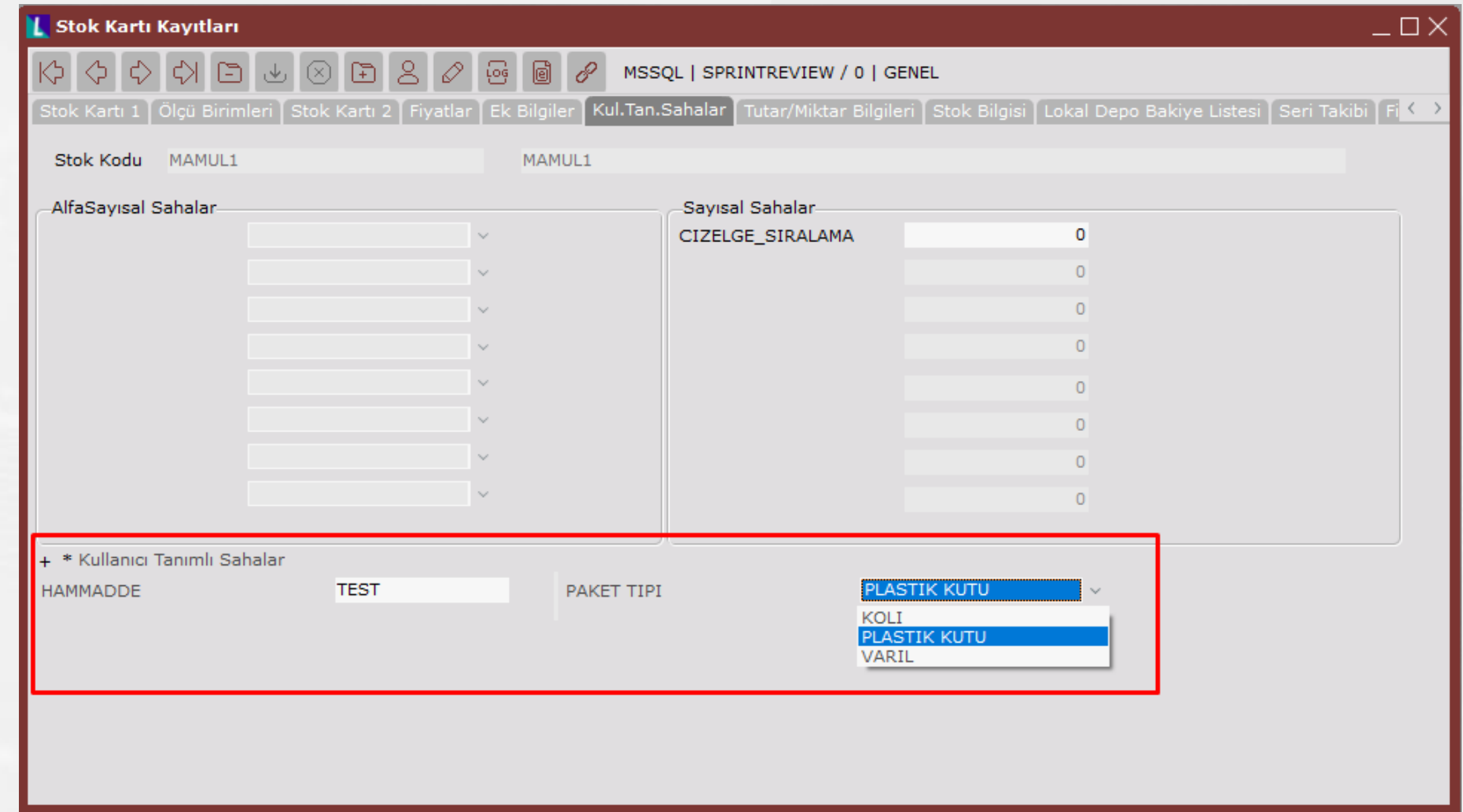
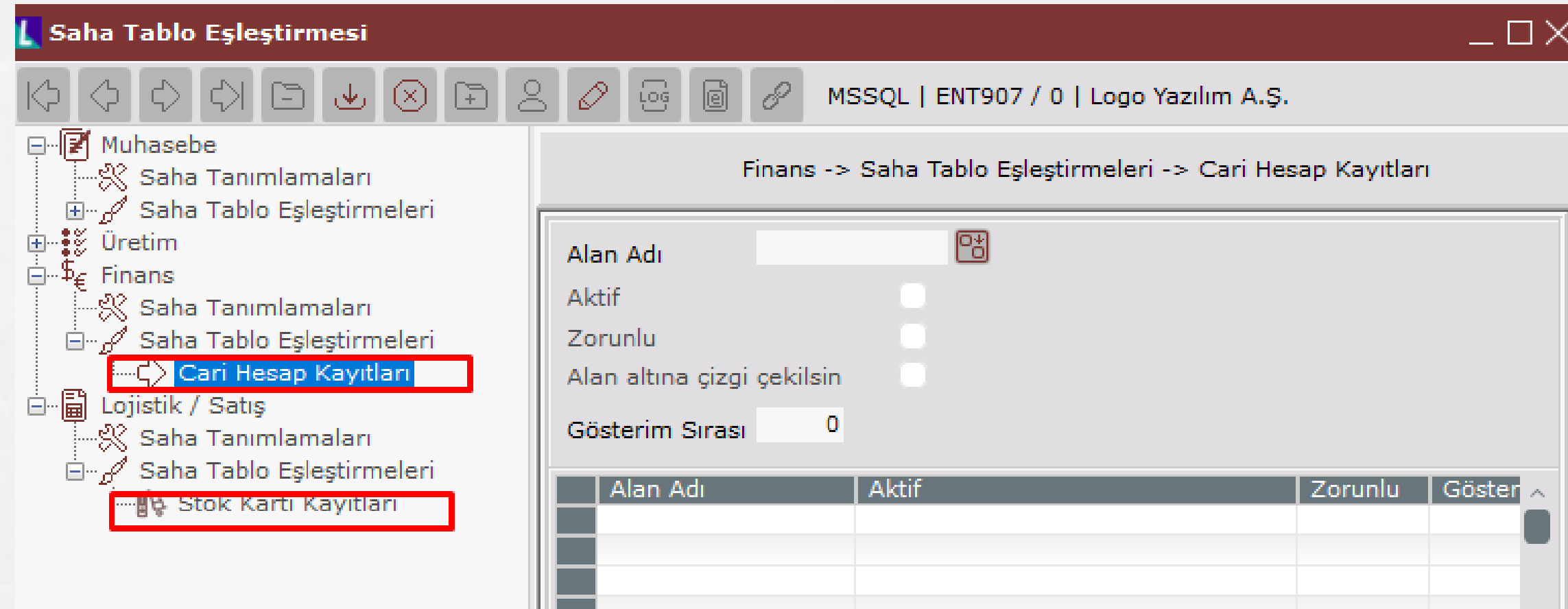
Serbest raporda viewlerden kullanıcıların rapor almalarının view bazında kısıtlanabilmesi sağlandı.



- Şirket kopyalama işlemi ekranında dizin seçimi yapılabilmesi desteklendi.
- Özel yardım dosyalarının Temelsetten kullanılan NDI ekranları için de tanımlanabilmesi sağlandı.



- Şirket değişikliği ya da şirkete girişte, app ve eklentilerin program son kapatıldığındaki hali ile açılması sağlandı.
- Saha-Tablo eşleştirmelerinin Yardımcı Programlar\Kayıt\Saha Tablo Eşleştirmesi işlemi Stok Kartı ve Cari Hesap Kayıtları için desteklendi.



- Güncellemelerin Yayınlanması, İndirilmesi ve Kurulmasıyla ilgili Geliştirmeler

Yükleme Seçenekleri

Kurulum Dizinindeki Güncel Sürümler Yüklensin

Logo Sunucusundan İndirilsin ve Yüklensin

Devam >>

Yükleme Seçenekleri

Seçim	Paket Tipi	Sürüm No.	Tarih	Boyut (MB)	Doküman
<input type="checkbox"/>	Set+Patch	9.0.21.2	27.05.2019	2.181,27	Tıklayın
<input type="checkbox"/>	Set+Patch	9.0.20.2	11.04.2019	2.671,57	Tıklayın
<input checked="" type="checkbox"/>	Set+Patch	9.0.19.1	05.03.2019	2.007,00	Tıklayın
<input type="checkbox"/>	Patch	9.0.18.1	24.12.2018	275,96	

Yüklü Sürüm : 9.0.18.0 / Onaylı Sürüm : 9.0.26

Devam >>

- Aktivasyon tarihi ile ilgili uyarı mesajı için SSO'ya yetki eklendi. Modül olarak "Bildirim Servisi" altından yetki verilebilir.

Modül ve modül gruplarının masaüstüne kısayol olarak eklenebilmesi desteği

Netsis Enterprise (Şirket:GENEL)

LOGO NETSİS 3 ENTERPRISE Genel Düzen Ekstra Diğer Çalışma Alanı Modüller

Menü

Arama Yapın

Lojistik - Satış

Finans

Cari

Dekont

Banka

Kasa

Müşteri Çekleri

Müşteri Senetleri

Borç Senetleri

Borç Çekleri

Muhasebe

Üretim

Genel

Yönetim

Maliyet Muahase...

URETİM

PLANLAMA

Arama Yapın

Kısayollarım

Kısayol Ekle

Banka

Fatura

Finans

Maliyet Muhasebesi

Mamul Grup Kodu Kayıtları

Hesap Planı

Maliyet Bilgi Girişi

Maliyet Hesaplatma

Sarf Girişi

Mamul Bazında Sarf Raporu

Hat Bazında Maliyet Raporu

Hammadde Bazında Sarf Raporu

Stok Kartı Kayıtları

Yevmiye Fiş Girişi

Detaylı Maliyet Listesi

Masaüstündeki genel arama özelliği için arama yapılacak verilerin seçilebilmesi desteklenmiştir.

The screenshot displays the Netsis Enterprise (Şirket:GENEL) software interface. The top navigation bar includes 'Genel', 'Düzen', 'Ekstra', 'Diğer', 'Çalışma Alanı', and 'Modüller'. The 'Ekstra' menu is open, showing options such as 'Hesap Makinesi', 'Hesap Makinesinden Değer Al', 'Rehber', 'Entegre Kayıt Tarihi Değiştir', 'Vade Tarihi Hesaplatma', 'Açık Pencereleeri Yerleştir', 'Genel Arama Yapılsın', 'Makrolar', 'Akıllı Kod Tasarım Girişi', 'Akıllı Kod Eşleme', and 'Akıllı Kod Üretme'. The 'Genel Arama Yapılsın' option is highlighted with a red box. A dialog box titled 'Arama Alanı' is open, showing a table of search options with checkboxes. The table has two columns: 'Seçim' and 'Arama Tipi'. The options are: Stok Kartı Kayıtları, Cari Hesap Kayıtları, Hesap Planı, Etiket, Satış Faturası, Alış Faturası, Müşteri Siparişleri, Satıcı Siparişleri, Alış İrsaliyesi, and Satış İrsaliyesi. The 'Seçim' column has checkboxes for the first four options, which are checked. The bottom of the dialog box has buttons for '+ Tümüüü Seç', '- Tümüüü Kaldır', 'Tamam', and 'Vazgeç'.

Seçim	Arama Tipi
<input checked="" type="checkbox"/>	Stok Kartı Kayıtları
<input checked="" type="checkbox"/>	Cari Hesap Kayıtları
<input checked="" type="checkbox"/>	Hesap Planı
<input checked="" type="checkbox"/>	Etiket
<input type="checkbox"/>	Satış Faturası
<input type="checkbox"/>	Alış Faturası
<input type="checkbox"/>	Müşteri Siparişleri
<input type="checkbox"/>	Satıcı Siparişleri
<input type="checkbox"/>	Alış İrsaliyesi
<input type="checkbox"/>	Satış İrsaliyesi

Dosya ekleme özelliğinin bulunduğu ekranlarda PNG, TIF, GIF uzantılı dosyalar için önizleme desteği

Stok Kartı Kayıtları

MSSQL | CİZELGELEME / 0 | GENEL

STOK KARTI 1 ÖLÇÜ BİRİMLERİ STOK KARTI 2 FİYATLAR EK BİLGİLER KUL.TAN.SAHALAR TUTAR/MİKTAR BİLGİLERİ STOK Bİ < >

Stok Kodu: HAMMADDE42

Stok Adı: HAMMADDE42

İngilizce İsim:

KDV

Satış KDV Oranı: 0,00

Alış KDV Oranı: 0,00

Risk Süresi: 0 Muh. Detay: 0

Zaman Birimi: Depo Kodu: 0

* STOK KODU	STOK ADI	ÖLÇÜ BR1	ÖLÇÜ BR2	PAY-1	PAYDA-1
HAMMADDE31	HAMMADDE31				1
HAMMADDE32	HAMMADDE32				1
HAMMADDE40	HAMMADDE40				1
HAMMADDE41	HAMMADDE41				1
> HAMMADDE42	HAMMADDE42				1
HAMMADDE43	HAMMADDE43				1
HAMMADDE44	HAMMADDE44				1
HAMMADDE50	HAMMADDE50	AD			1
HAMMADDE51	HAMMADDE51	AD			1
HAMUR	HAMUR				1
HATALIMI_HM1	HATALIMI_HM1				1
HATALIMI_HM2	HATALIMI_HM2				1
HATALIMI_M1	HATALIMI_M1				1

Kets DocPlace Entegrasyonu

Şirket / Şube / Parametre Tanımları

MSSQL | ENTERPRISE9 / 0 | GENEL

Şubeler Parametreler

Şube Kodu: b GENEL

Plasiyer Uygulaması Var Özel Hesap Penceresi Gösterilmesin Güvenlik Uygulaması Hiçbiri

Proje Uygulaması Var Entegre Kullanıcı No. Sorulsun Form Bazı Güvenlik Uygulaması Var

Otomatik İşlem Tipi Seri Takibi Var Rehber Kullanım Şekli Normal

Muhasebe Entegre İş Akışı Uygulaması Var NDI Uygulaması Var

Para Birimi Dinamik Kodlama Sistemi

Doküman Yönetim Sistemi Sabit Kart Yabancı Dil Girişi

Kets DocPlace

Döviz Uygulaması Var Döviz Türü

Enter Tuş Desteği

Sesli Uyarı

E-Posta Uygulaması Var

SMTP Server Adı

SMTP Kullanıcı Adı

Şube Kodu	Unvan
> 30	GENEL

Kets DocPlace - Doküman Düzenle

Kaydet ve Kapat Sil Kapat

Dokü... Dosya

Ad: A63DB379-8128-4A84-961E-55852A1BB8D6

Doküman Tipi Ad: Netsis Dokümanı

Netsis Şirket ENTERPRISE9

Netsis Şube Kodu 55852A1BB8D6

Dosya Ekle
Dosya aç ekranını kullanarak dosya eklemek için Buraya tıklayın

Cari Hesap Kayıtları

MSSQL | ENTERPRISE9 / 0 | GENEL

Cari Kart 1 Cari Kart 2 Ek Bilgiler Cari Bilgisi Döviz Hareketleri

Cari Kod 1

Cari İsim abc ltd

Adres

İlçe / İl

Ülke Kodu

Telefon / Faks

Vergi Dairesi / No

T.C. Kimlik No

Posta Kodu

Tip

Alıcı Müstahsil Diğer

Satıcı İhr/İth Komisyoncu

E-Posta

Web Adresi

Cari Kod	Cari İsim	Adres	İlçe	İl	Telefon	Posta Kodu	Faks	Vergi Dairesi
> 1	abc ltd							

Rapor altyapısının modernizasyonu / Güncel raporlama bileşeni

Tek bir rapor sayfasında 13684 satırın üzerinde rapor alabilme ve PDF/XLSX desteği

Reçete Listesi

Rapor Seçenekleri

	A	B	
1	Stok Kodu	Stok İsmi	Stok Miktarı
2	B1	B1	
3	B1_HM1	B1_HM1	00
4	B1_HM2	B1_HM2	00
5	Toplam Maliyet		0,00
6	Maliyet Katkısı		0,00
7	Malzeme Maliyeti		0,00
8	Hammadde Toplamı		2,00
9			
10			
11	B2	B2	
12	B2_HM3	B2_HM3	00
13	B2_HM4	B2_HM4	00
14	Toplam Maliyet		0,00
15	Maliyet Katkısı		0,00
16	Malzeme Maliyeti		0,00
17	Hammadde Toplamı		2,00
18			
19			

Reçete Listesi

ÖN SORGULAMA SEÇENEKLER KISIT SIRALAMA ÖLÇEKLEME YAZI < >

Stok Kodu

Grup Kodu

Kod-1

Kod-2

Kod-3

Kod-4

Kod-5

Rapor

Rapor

Gelişmiş Rapor

Sakla

Yardım

İptal

Sayfa1

Bitti - Saat 00:00:30

Dinamik Tarih Kilidinin Desteklenmesi

Tarih Kilitleme

Tarih Kilitleme Şifresi

Kullanıcılar Tek Tek Kilitlensin Tüm Kullanıcılar Kilitlensin

Grup Bazında Kilitleme Kullanıcı Bazında Kilitleme

Grup Kodu

Kullanıcı No 3 ELEMEN

Sabit Tarih Aralığı Dinamik Tarih Aralığı

Tarih Aralığı Belirleme

Açık Tarih Aralığı Başlangıcı 25.11.2019 10 Geçmiş Açık Gün

Açık Tarih Aralığı Bitişi 25.12.2019 20 Gelecek Açık Gün

Tamam İptal

Modül Bazında Tarih Kilitleme

Grup Bazında Kilitleme Kullanıcı Bazında Kilitleme

Modül Program

Kullanıcı No 3 ELEMEN eleman

Modül No 1 Fatura

Değişiklikleri Kaydet Değişiklikleri İptal Et Varsayılan Değerleri Ata Çıkış

No.	Adı	Açık Tarih Aralığı Başlangıcı	Açık Tarih Aralığı Bitişi	Dinamik	Geçmiş Açık Gün	Gelecek Açık Gün
1	Satış Faturası			✓	11	12
2	Alış Faturası	01.10.2019	10.10.2019	✗		
3	Satış İrsaliyesi			✓	5	9
4	Alış İrsaliyesi	01.01.2019	31.12.2019	✗		
5	Satış İrsaliyelerini Toplu Faturalama	10.10.2019	31.12.2019	✗		
6	Alış İrsaliyelerini Toplu Faturalama			✓	10	10
7	Müşteri Siparişleri			✓	15	8
8	Satıcı Siparişleri	01.11.2019	30.11.2019	✗		
11	Depolar Arası Transfer	05.11.2019	15.11.2019	✗		
12	Ambar Giriş Fişi	01.01.1900	01.01.1900	✗		

Ekranlara ve kayıtlara/belgelere “Etiket” verilmesi sağlandı.

The screenshot shows the main interface of Netsis Enterprise. The top navigation bar includes 'Genel', 'Düzen', 'Ekstra', 'Diğer', 'Çalışma Alanı', and 'Modüller'. The left sidebar contains a menu with 'Lojistik - Satış', 'Finans', 'Muhasebe', and 'Kavıt'. The 'Kavıt' section is expanded, and 'Etiketleme Sihirbazı' is highlighted in a red box. The main area shows a search bar and a 'Arama Yapın' button.

The screenshot shows the 'Cari Hesap Kayıtları' window. The top bar includes 'Cari Kart 1', 'Cari Kart 2', 'Ek Bilgiler', 'Kul.Tan.Sahalar', 'Cari Bilgisi', 'Döviz Hareketleri', 'E-Posta', and 'Cari Banka'. The main area contains fields for 'Cari Kod', 'Cari İsim', 'Adres', 'İlçe / İl', and 'Ülke Kodu'. The 'Etiket' icon in the top bar is highlighted in a red box.

The screenshot shows the 'Cari Hareket Dökümü' window. The top bar includes 'On Sorgulama', 'Genel Kısıtlar', 'Kısıt', 'Sıralama', 'Ölçekleme', and 'Yazıcı Seçer'. The main area contains a list of 'Sahalar' (Accounts) and a 'Kısıt Verilecek Sahalar' (Accounts to be Restricted) section. The 'Etiket' icon in the top bar is highlighted in a red box.

The screenshot shows the 'Etiketleme Sihirbazı' dialog box. It contains a search bar with the text 'kesilen faturalar x satış x' and a 'Kısayol Ekle' button.

The screenshot shows the 'Cari Rehber' window. It contains a table of current account records with columns for 'Cari Kodu', 'Cari İsim', 'İl', and 'İlçe'. The first row is highlighted in yellow.

Cari Kodu	Cari İsim	İl	İlçe
00001	TL + Yaşlandırma	İZMİR	Karsiyaka

The screenshot shows the 'Stok Kartı Kayıtları' window. The top bar includes 'Fiyatlar', 'Ek Bilgiler', and 'Kul.'. The main area contains fields for 'Veri Tabanı İşlemleri', 'Netsis Script Kod Desteği', 'Döviz Rehberi', and 'Basım Bilgileri'. The 'Etiketleme Sihirbazı' icon in the top bar is highlighted in a red box.

The screenshot shows the search results for 'kesilen'. The results are under the heading 'ETİKETLENMİŞ KAYITLAR' and include a 'Satış Faturası' document icon.

Etiket tanımları için yönetim ekranı

Etiket Yönetimi

Tümünü Seç Tümünü Kaldır Etiket Ekle Etiket Sil Etiket Değiştir

Seçim	Etiket Tipi	Etiket	Modül	Program	Etiketlenen Veri
<input type="checkbox"/>	Ekran	malzemetanim	Stok	Stok Kartı Kayıtları	Stok Kartı Kayıtları
<input type="checkbox"/>	Ekran	stokrapor	Stok	Stok Hareketleri Dökümü	Stok Hareketleri Dökümü
<input type="checkbox"/>	Ekran	stokhareket	Stok	Stok Hareketleri Dökümü	Stok Hareketleri Dökümü
<input type="checkbox"/>	Belge	sorunlubelge	Fatura	Satış Faturası	A00000000000006
<input type="checkbox"/>	Ekran	hammadde_tanim	Stok	Stok Kartı Kayıtları	Stok Kartı Kayıtları
<input type="checkbox"/>	Belge	kalite10	Stok	Stok Kartı Kayıtları	MAMUL1
<input type="checkbox"/>	Belge	TEST15	Stok	Stok Kartı Kayıtları	MAMUL2
<input type="checkbox"/>	Belge	dusukkalite15	Stok	Stok Kartı Kayıtları	MAMUL1

Etiket Raporu

Etiket Raporu

Genel Kısıtlar Yazıcı Seçenekleri

Etiket

Modül No 1

Program No 2

Rapor

Oku

Sakla

Yardım

İptal

Etiket Raporu

Rapor Seçenekleri

	A	B	C	D	E	F	G	^
1	Etiket Tipi	Etiket	Modül	Program	Etiketlenen Veri			
2	Belge	dusukkalite15	Stok	Stok Kartı Kayıtları	MAMUL1			
3	Ekran	hammadde_tanim	Stok	Stok Kartı Kayıtları	Stok Kartı Kayıtları			
4	Belge	kalite10	Stok	Stok Kartı Kayıtları	MAMUL1			
5	Ekran	malzemetanim	Stok	Stok Kartı Kayıtları	Stok Kartı Kayıtları			
6	Belge	sorunlubelge	Fatura	Satış Faturası	A00000000000006			
7	Ekran	stokhareket	Stok	Stok Hareketleri Dökümü	Stok Hareketleri Dökümü			
8	Ekran	stokrapor	Stok	Stok Hareketleri Dökümü	Stok Hareketleri Dökümü			
9	Belge	TEST15	Stok	Stok Kartı Kayıtları	MAMUL2			
10								
11								
12								
13								
14								
15								
16								
17								
18								
19								
20								

Sheet1

Bitti - Saat 00:00:01

Belge bazında erişim kısıtlama/kilitleme desteği

Bakım Emirleri

MSSQL | ÇZELGELEME / 0 | GENEL

Belge Kilitleme

Bakım Emri No: 000000000000008

Tanım Tipi: Makine Makine Kodu: NTERP_35108_MAK2 NTERP_35108_MAK2

Bakım Kodu: 35108_TALIMAT1 Personel Kodu:

Belge Durumu: İlk Emir Emir Talep Tarihi: 20.05.2018 11:00:00

Bakım Baş. Tar. 01.01.1900 00:00:00 Planlanan Baş. Tar. 20.05.2018 11:00:00

Bakım Bit. Tar. 20.05.2018 21:00:00 Planlanan Bit. Tar. 20.05.2018 21:00:00

Duruşlu: Arıza Kodu:

Kategori: Düzeltici - Önleyici Durum Kodu: DURUM1 YENI_BAKIM_EMRI

Emir Açıklama:

Filtrele Plan Ekle Dizayn Basımı Excel'e Gönder Bakım Detayları

Bakım Emri No	Tanım Tipi	Kodu	Adı	Bakım Kodu	Personel Kodu	Personel Adı
000000000000001	Makine	MAKBAK2	MAKINE_BAKIM2	35108_TALIMAT1		
000000000000002	Makine	NTERP_35108_MAK2	NTERP_35108_MAK2	35108_TALIMAT1		
000000000000003	Makine	NTERP_35108_MAK2	NTERP_35108_MAK2	35108_TALIMAT1		
000000000000004	Makine	NTERP_35108_MAK2	NTERP_35108_MAK2	35108_TALIMAT1		
000000000000005	Makine	NTERP-33849_MAK1	NTERP-33849_MAK1	35108_TALIMAT1	AHMET	AHMET
000000000000006	Makine	NTERP_35108_MAK2	NTERP_35108_MAK2	35108_TALIMAT1		
000000000000007	Makine	NTERP_35108_MAK2	NTERP_35108_MAK2	35108_TALIMAT1		
> 000000000000008	Makine	NTERP_35108_MAK2	NTERP_35108_MAK2	35108_TALIMAT1		
000000000000009	Makine	NTERP_35108_MAK2	NTERP_35108_MAK2	35108_TALIMAT1		
000000000000010	Makine	NTERP_35108_MAK2	NTERP_35108_MAK2	35108_TALIMAT1		
000000000000011	Makine	NTERP-33849_MAK1	NTERP-33849_MAK1	33849_TALIMAT1		
000000000000012	Makine	NTERP-33849_MAK1	NTERP-33849_MAK1	33849_TALIMAT1		
000000000000013	Makine	NTERP-33849_MAK1	NTERP-33849_MAK1	33849_TALIMAT1		
000000000000014	Makine	NTERP-33849_MAK1	NTERP-33849_MAK1	33849_TALIMAT1		
000000000000015	Makine	NTERP-33849_MAK1	NTERP-33849_MAK1	33849_TALIMAT1		

000000000000008 nolu bakım emri seçildi. [22:01:44]

Belge bazında log raporunun SSO üzerinden kullanıcı bazında yetkilendirilmesi desteği

Merkezi Kimlik Yönetimi - [Netsis] - [Kullanıcı Hakları]

İşlemler Pencereleler

03.12.2019 19:46:58

Kullanıcı Hakları Grup Hakları

Sso Kullanıcıları: operator1-OPERATOR1

Uygulamalar: TemelSet

Şirketler: CIZELGELEME

Subeler: [0] GENEL

Kart Seri No: []

E-Mail: alper.saltabas@logo.com.tr

Şirket Admin mi?

Limitli İnternet Kullanıcısı mi?

Grup Kodu: [PLANLAMA] PLANLAMA

ModulNo	Modül	Sorgu	Kayıt	Düzeltilme	Silme	Muh.Doğrudan Aktarım	Muh.Ters Kayıt
18	Döviz İşlemleri	<input checked="" type="checkbox"/>	<input checked="" type="checkbox"/>	<input checked="" type="checkbox"/>	<input checked="" type="checkbox"/>	Varsayılan	Varsayılan
21	Müstahsil Faturası	<input checked="" type="checkbox"/>	<input checked="" type="checkbox"/>	<input checked="" type="checkbox"/>	<input checked="" type="checkbox"/>	Varsayılan	Varsayılan
22	Yardımcı Programlar	<input checked="" type="checkbox"/>	<input checked="" type="checkbox"/>	<input checked="" type="checkbox"/>	<input checked="" type="checkbox"/>	Varsayılan	Varsayılan
24	Devir	<input checked="" type="checkbox"/>	<input checked="" type="checkbox"/>	<input checked="" type="checkbox"/>	<input checked="" type="checkbox"/>	Varsayılan	Varsayılan
27	Log	<input checked="" type="checkbox"/>	<input checked="" type="checkbox"/>	<input checked="" type="checkbox"/>	<input checked="" type="checkbox"/>	Varsayılan	Varsayılan
1	Log Parametreleri	<input checked="" type="checkbox"/>	<input checked="" type="checkbox"/>	<input checked="" type="checkbox"/>	<input checked="" type="checkbox"/>	Varsayılan	Varsayılan
2	Log Tutulacak Tablolar	<input checked="" type="checkbox"/>	<input checked="" type="checkbox"/>	<input checked="" type="checkbox"/>	<input checked="" type="checkbox"/>	Varsayılan	Varsayılan
3	Log Raporu	<input checked="" type="checkbox"/>	<input checked="" type="checkbox"/>	<input checked="" type="checkbox"/>	<input checked="" type="checkbox"/>	Varsayılan	Varsayılan
4	Log Triggerlarını Tekrar Oluştur	<input checked="" type="checkbox"/>	<input checked="" type="checkbox"/>	<input checked="" type="checkbox"/>	<input checked="" type="checkbox"/>	Varsayılan	Varsayılan
5	Log Yedekleme	<input checked="" type="checkbox"/>	<input checked="" type="checkbox"/>	<input checked="" type="checkbox"/>	<input checked="" type="checkbox"/>	Varsayılan	Varsayılan
6	Kullanıcı Bazında Log Analiz Raporu	<input type="checkbox"/>	<input type="checkbox"/>	<input type="checkbox"/>	<input type="checkbox"/>	Varsayılan	Varsayılan
7	SSO Log Raporu	<input type="checkbox"/>	<input type="checkbox"/>	<input type="checkbox"/>	<input type="checkbox"/>	Varsayılan	Varsayılan
8	Log Veritabanı Oluştur	<input type="checkbox"/>	<input type="checkbox"/>	<input type="checkbox"/>	<input type="checkbox"/>	Varsayılan	Varsayılan
99	Belge Bazında Log	<input checked="" type="checkbox"/>	<input checked="" type="checkbox"/>	<input checked="" type="checkbox"/>	<input checked="" type="checkbox"/>	Varsayılan	Varsayılan
28	Maliyet Muhasebesi	<input checked="" type="checkbox"/>	<input checked="" type="checkbox"/>	<input checked="" type="checkbox"/>	<input checked="" type="checkbox"/>	Varsayılan	Varsayılan
29	Dizayn	<input checked="" type="checkbox"/>	<input checked="" type="checkbox"/>	<input checked="" type="checkbox"/>	<input checked="" type="checkbox"/>	Varsayılan	Varsayılan
30	Mrp	<input checked="" type="checkbox"/>	<input checked="" type="checkbox"/>	<input checked="" type="checkbox"/>	<input checked="" type="checkbox"/>	Varsayılan	Varsayılan

Netsis Wings'in Entegre ve Entegre PRO paketinde de desteklenmesi

The screenshot displays the main interface of the LOGO NETSİS 3 software. On the left, there is a dark sidebar with the LOGO logo and a menu icon. Below the logo, there are several icons for 'Ekstra', 'Diğer', 'YENİ EKLENTİ EKLE', 'AÇIK PENCERELER', 'MASAÜSTÜ', and 'ÇIKIŞ'. The main area features a search bar labeled 'Arama Yapın' and a 'Menü' section with a search bar. The menu is organized into categories: 'Lojistik - Satış', 'Fatura', and 'Kayıt'. Under 'Fatura', there are options like 'Satış Faturası', 'Alış Faturası', 'Satış İrsaliyesi', 'Alış İrsaliyesi', 'Satış İrsaliyelerini Toplu Faturalama', and 'Alış İrsaliyelerini Toplu Faturalama'. Under 'Kayıt', there are options like 'E-Fatura İşlemleri', 'E-Arşiv İşlemleri', 'E-İrsaliye İşlemleri', 'Müşteri Siparişleri', 'Satıcı Siparişleri', 'Depolar Arası Transfer', 'Ambar Çıkış Fişi', 'Ambar Giriş Fişi', 'Alış Parametreleri', and 'Satış Parametreleri'. The main dashboard area is titled 'Kısayollarım' and contains a grid of icons for various functions: '+', 'Lojistik - Sa...', 'Finans', 'Muhasebe', 'Yönetim', 'Genel', 'Üretim', 'Fatura', 'Genel Dekont Kaydı', 'Kasa Kayıtları', 'Hızlı Tahsilat Kayıtları', 'Hızlı Kasa-Banka Kayıtları', 'Kasa Tanımlama', 'Kasa Son Durum', 'Kur Farkı Hesaplama', 'Yeni Güne Devir', 'Kasa Tarihi-Kodu Değiştirme', 'Çok Kasaya Geçme', 'Tek Kasaya Dönme', 'Çoklu Kasa Birleştirme', 'Kasalar Son Durum Listesi', 'Kasa Raporu', 'Kasa Defter Basımı', 'Toplu Kasa Defter Basımı', 'Müşteri-Satıcı Havale-EFT Kayıtları', 'Banka Hesapları Arası Hav...', 'Banka Hesapları Arası Virman', and 'Teslim Bağlantılı Sipariş ...'. Below this is a section titled 'Sabit Tanımlar' with icons for 'Cari Hesap', 'Stok Kartı', 'Hesap Planı', 'Banka Hesap', 'Saha Tablo', and 'Modül'. The bottom of the screen shows the copyright information: 'Copyright © 2016 LOGO Yazılım A.Ş. İtaliye | MSSQL | ENT907 | 0 | Logo Yazılım A.Ş. | BATIKAN | Batıkan Güçlü' and a 'Genel' button.

Gönderilen e-Postaların log raporunun alınması için, Yardımcı Programlar - Raporlar - "e-Posta Log Raporu" eklendi. Bu rapor ile, gönderilen tüm e-Postaların gönderim durumu ve kim tarafından gönderildiği bilgisinin alınması sağlanır.

The screenshot displays the 'E-Posta Log Raporu' application interface. On the left, there is a filter panel with the following fields:

- Genel Kısıtlar (selected)
- Kısıt
- Sıralama
- Yazıcı Seçenekleri
- Rapor (dropdown)
- Oku (button)
- Sakla (button)

The main area shows a data table with the following columns:

1	A	B	C	D	E	F	G	H	I	J
	Şube	Tarih	Gönderen Kullanıcı No ve Adı	Kimden	Kime	Kopya	Başlık	E-Posta Ekleri	Gönderim Yeri	Gönderim Durumu
2	0	05.11.2019	2/BATIKAN	akin.guclu@logo.com.tr	abc@abc.com;batikan@yahoo.com;akin.guclu@logo.com.tr		Satış Faturası / A0000000000004		Satış Faturası	Gönderildi
3	0	05.11.2019	2/BATIKAN	akin.guclu@logo.com.tr	abc@abc.com;batikan@yahoo.com;akin.guclu@logo.com.tr		Satış Faturası / A0000000000004		Satış Faturası	Gönderildi
4	0	06.11.2019	2/BATIKAN	akin.guclu@logo.com.tr	abc@abc.com;batikan@yahoo.com;akin.guclu@logo.com.tr		Satış Faturası / A0000000000004		Satış Faturası	Gönderildi
5	0	06.11.2019	2/BATIKAN	akin.guclu@logo.com.tr	abc@abc.com;batikan@yahoo.com;akin.guclu@logo.com.tr		Satış Faturası / A0000000000004		Satış Faturası	Gönderildi
6	0	06.11.2019	2/BATIKAN	akin.guclu@logo.com.tr	abc@abc.com;batikan@yahoo.com;akin.guclu@logo.com.tr		Satış Faturası / A0000000000004		Satış Faturası	Gönderildi
7	0	11.11.2019	2/BATIKAN	akin.guclu@logo.com.tr	abc@abc.com;batikan@yahoo.com;akin.guclu@logo.com.tr		Satış Faturası / A0000000000004		Satış Faturası	Gönderildi
8	0	18.11.2019	2/BATIKAN	akin.guclu@logo.com.tr	abc@abc.com;batikan@yahoo.com;akin.guclu@logo.com.tr		Alış Faturası / A0000000000007		Alış Faturası	Gönderildi
9	0	18.11.2019	2/BATIKAN	akin.guclu@logo.com.tr	akin.guclu@logo.com.tr;batikan@yahoo.com		Depo Tanımlama		Depo Tanımlama	Gönderildi
10	0	18.11.2019	2/BATIKAN	akin.guclu@logo.com.tr	akin.guclu@logo.com.tr;batikan@yahoo.com		Depo Tanımlama		Depo Tanımlama	Gönderildi
11	0	20.11.2019	2/BATIKAN	akin.guclu@logo.com.tr	abc@abc.com;batikan@yahoo.com;akin.guclu@logo.com.tr		Satış Faturası / A0000000000004		Satış Faturası	Gönderildi
12	0	21.11.2019	2/BATIKAN	akin.guclu@logo.com.tr	abc@abc.com;batikan@yahoo.com;akin.guclu@logo.com.tr		Satış Faturası / A0000000000004		Satış Faturası	Gönderilemedi: Socket Error # 10060 Connection timed out.
13	0	25.11.2019	2/BATIKAN	akin.guclu@logo.com.tr	abc@abc.com;batikan@yahoo.com;akin.guclu@logo.com.tr		Satış Faturası / A0000000000004		Satış Faturası	Gönderildi
14										
15										
16										
17										
18										
19										
20										

The interface also shows a 'Rapor Seçenekleri' toolbar with various icons for report generation and a status bar at the bottom indicating 'Sheet1' and 'Bitti - Saat 00:00:00'.

Excel dosyasından "Sürükle Bırak" özelliği ile hızlı veri aktarımı ve güncellemesi işlemi aşağıdaki ekranlarda desteklenmiştir.

- Satış Talep
- Satış Teklif
- Satın Alma Talep
- Satın Alma Teklif
- Cari Hesap Kayıtları
- Stok Kartı Kayıtları
- Müşteri Siparişi
- Satıcı Siparişi
- Muhasebe Hesap Planı
- Reçete Kaydı

Satış Talep

MSSQL | ENT907 / 0 | Logo Yazılım A.Ş.

Üst Bilgiler Kalem Bilgileri

No A00000000000003 Tarih 02.12.2019 Cari 00002 TL + Yaşlandırma + Vade45 + Cari Adı Uzun olacak

Kalem Girişi

Kod İsim Yapılandırma Kodu Yapılandırma Açıklama D.Kd. Ç.Değ.

Miktar F.Birim Dv.Tip Döviz Fiyat Döv.Kur Fiyat Tutar

0,00 0 0,00000 0 0,00 0

Açıklama

Toplam Miktar Bakiye

0 0

Kalemlerin Listesi

#	Kod	İsim	Yap.Kodu	Yap. Açıklama	Ç.Değ.	Miktar
---	-----	------	----------	---------------	--------	--------

Excel'den Netsis'e Aktarım

Dosya Seçimi Sayfa ve Kolon Seçimi

Başlık Satırı Mevcut Mu?

Aktarılabilecek Excel Sayfasını Seçiniz STHAR

Hatalı Kayıtlar Politikası Hatalı Kayıtlarda İşlemi Durdur

Excel Kolonlarını Eşleştiriniz

Kolon Adı	Excel Kolonu
Kod(*)	STOK_KODU
Yap.Kodu	
D.Kd.	
Miktar	Miktar
Mal Fazlası İsk.	
Dv.Tip	
Döviz Fiyat	
Fiyat(*)	Fiyat
Proje Kodu	Proje Kodu

(*) Girilmesi Zorunlu Alan

İleri

Excel'den Netsis'e aktarım işleminde, "Cari Hesap Kayıtları" ekranı için "Veri Aktarımında Mevcut Kayıtlar İçin İşlem Yapılmasın" seçeneği desteklendi. İşaretlendiğinde, önceden tanımlı olan cari kartlar için aktarım işlemi yapılmaz.

The screenshot shows the 'Cari Hesap Kayıtları' (Customer Account Records) screen in the Netsis system. The main window displays a form for entering customer account details, including fields for 'Cari Kod', 'Cari İsim', 'Adres', 'İlçe / İl', 'Ülke Kodu', 'Telefon / Faks', 'Vergi Dairesi / No', 'T.C. Kimlik No', and 'Posta Kodu'. Below the form is a table with columns for 'Cari Kod', 'Cari İsim', 'Adres', 'İlçe', 'İl', and 'Telefon'. The table contains several rows of data, including 'EFAT_MUSTERI_1', 'EMUS_MUSTERI_1', 'FASON_CARI1', 'IHR0001', 'MUSTERI_1', 'MUSTERI_2', 'SATICI_1', and 'SATICI_2'. The 'MUSTERI_2' row is highlighted.

An 'Excel'den Netsis'e Aktarım' (Import from Excel to Netsis) dialog box is open over the main window. The dialog box has two tabs: 'Dosya Seçimi' (File Selection) and 'Sayfa ve Kolon Seçimi' (Page and Column Selection). The 'Sayfa ve Kolon Seçimi' tab is active. It contains the following options:

- Başlık Satırı Mevcut Mu?
- Aktarılacak Excel Sayfasını Seçiniz: {A0C9C09F-6B9F-420A-BA18-A98B9}
- Hatalı Kayıtlar Politikası: Hatalı Kayıtlarda İşlemi Durdur
- Veri Aktarımında Mevcut Kayıtlar İçin İşlem Yapılmasın

Below these options is a table for mapping Excel columns to Netsis fields:

Kolon Adı	Excel Kolonu
Cari Kod(*)	Cari Kod
Cari İsim	Cari İsim
Adres	Adres
İlçe	İlçe
İl	İl
Telefon	Telefon
Posta Kodu	Posta Kodu
Faks	Faks
Vergi Dairesi	Vergi Dairesi
Vergi Numarası	Vergi Numarası

At the bottom of the dialog box, there is a note: '(*) Girilmesi Zorunlu Alan' (Required field) and an 'İleri' (Next) button.

- Kamu idarelerine e-fatura gönderimi desteklendi.
- Ambalaj uygulaması için iskontodan etkilenmeyen kalem giriş desteği getirildi.

Satış Fatura Parametreleri

GENEL 1 GENEL 2 GENEL 3 GENEL 4 GENEL 5 GENEL 6 İSKONTO EK MALİYET ÖZEL KOD

FATURA KDV FATURA SİPARİŞ FATURA EK 1 DEPARASI TRANS./AMBAR G.Ç. İHRACA

Satış Fiyatı Döviz Fiyatı Olarak Kullanılsın

Sipariş Stok Kontrolü

Faturada Fiyat 0 (Sıfır) Geçilsin

Fatura Açıklama Kullanımı

KDV Maliyete Eklensin

Miktar 0 (Sıfır) Geçilmesin

Sipariş/İrsaliye/Faturada Referans Kodu Sorulsun

Referans Kodu

Satış İrsaliyelerinde Ambar Fiş No. Takibi

TL Fiyatları Otomatik Yuvarlansın

Özel Nakliye Sistemi

Geçici ÖTV Sıfırlama

Geçici ÖTV Sıfırlama için Kullanılacak Özel Kod-2

İhracat Belgeleri için ÖTV Hesaplınsın

İhracat Belgelerinde Hesaplama için Kullanılacak Özel Kod-2

Ambalaj Uygulaması

Ambalaj Uygulaması için Kullanılacak Stok Kodu Sahası

Konsinye Fatura Uygulaması

Kereste Uygulaması

İrsaliye/Faturada Nakliye Katsayısı Giriş

KDV Hesaplarında Has Altın Sistemi

C/H Açıklama İlk İskonto Yazılsın

Z Raporu Uygulaması

ÖKC Uygulaması

Stok Kartı Kayıtları

MSSQL | ENT907 / 0 | Logo Yazılım A.Ş.

STOK KARTI 1 ÖLÇÜ BİRİMLERİ STOK KARTI 2 FİYATLAR EK BİLGİLER KUL.TAN.SAHALAR TUTAR/MİKTAR BİLGİLER

Stok Kodu 00063 Poşet

Alfa Sayısal Sahalar

1A	<input type="text" value="P"/>	Sayısal Sahalar	1S	<input type="text" value="0"/>
2A	<input type="text"/>		2S	<input type="text" value="0"/>
3A	<input type="text"/>		3S	<input type="text" value="0"/>

"Sipariş Bağlantılı İrsaliye/Faturada Sipariş Kapama Açılısın" seçeneği eklendi.

Satış Fatura Parametreleri

GENEL 1 GENEL 2 GENEL 3 GENEL 4 GENEL 5 GENEL 6 İSKONTO EK MALİYET ÖZEL KOD VE AÇIKLAMA

FATURA KDV FATURA SİPARİŞ FATURA EK 1 DEĞERLERİ TRANS./AMBAR G.Ç. İHRACAT KOŞUL

- Sipariş Takibi Yapılsın
- Siparişte Stoktan Ayırma Yapılsın
- İrsaliye/Faturada Sipariş No. Mal Bazında Sorulsun
- Sipariş Kaydında Tekrar Eden Stok Kodu Kontrolü
- Sipariş Kaydında Her Satırda Teslim Tarihi Sorulsun
- Sipariş Bağlantılı İrsaliyede Fiyat ve Vade Değişmesin
- Sipariş Kurları Faturada Güncellensin
- Sipariş Sistemi FIFO Metodu ile Çalışsın
- Sipariş Bağlantılı Fatura/İrsaliyede Fazla Teslimat Yapılabilirsin Fazla Teslimat Oranı: 10,00
- Müşteri Siparişlerinden Satıcı Siparişi Oluşturulsun
- İrsaliye/Faturada Sipariş Vade Tarihi Değişsin
- Sipariş Onay Açılısın
- Sipariş Bağlantısız İrsaliye/Fatura Girişi Engellensin
- Siparişte Nakliye Katsayısı Girişi Yapılsın
- Sipariş Bağlantılı İade Tipli Belgede Miktar Siparişin Teslim Miktarından Düşülsün
- Sipariş Bağlantılı İrsaliye/Faturada Sipariş Kapama Açılısın

Tevkifatlı alımlarda 191 hesabın kırılımı olarak muhasebeleşmesi

Alış Faturası - Muhasebeleşmiş Belge

MSSQL | ENT907 / 0 | Logo Yazılım A.Ş.

ÜST BİLGİLER KALEM BİLGİLERİ TOPLAMLAR

İskonto ve Maliyet Toplamları

Brüt Toplam	1.000,00	0
Mal Fazlası İsk.	0	
Satır İskontosu	0	İsk. % İsk. Tip
Genel İsk. 1	0	0 0
Genel İsk. 2	0	0 0
Genel İsk. 3	0	0 0
Alt Maliyet 1	0	
TEVKİFAT	-72,00	Br-1 Miktar 1
ÖTV	0	Br-2 Miktar 0,1
Yuvarlama	0	Br-3 Miktar 0,02
Hediye Puan	0	

KDV'ler Toplamı ve Genel Toplam

Ara Toplam	928,00
KDV 1	80,00
KDV 2	0
KDV 3	0
KDV 4	0
KDV 5	0
Toplam KDV	80,00
Genel Toplam	1.008,00
Karşı Toplam	0

Alış Fatura Parametreleri

Ozel Kod ve Açıklama Fatura KDV Fatura Sipariş Dep.Arası Trans./Ambar G.Ç. Koşul İthalat

Genel 1 Genel 2 Genel 3 Genel 4 Genel 5 Genel 6 İskonto Ek Maliyet

Ek Maliyet [1] Masraf

Ek Maliyet [1] = Birim Ağırlık * Nakliye Katsayısı Hesaplınsın

Ek Maliyet [1] KDV Oranı 0

Ek Maliyet [2] TEVKİFAT

Yuvarlama 1 - 1

Nakliye Risk/Sigorta Fon Olarak Hesaplınsın

Sigorta Fon Oranı (Binde) 0,00 Sigorta Fon Brüt Net

Ek Maliyet [2] KDV Oranı 0

ÖTV Maliyete Eklensin

Tevkifat Oranı Pay / Payda 9 / 10

Fatura Alt Limiti 0,00

KDV Hesabı Tevkifata Göre Detaylandırılın KDV Hesap Kodlarınızı Buradan Girebilirsiniz

Yevmiye Fiş Girişi

MSSQL | ENT907 / 0 | Logo Yazılım A.Ş.

FIŞ GENEL BİLGİSİ FIŞ DETAY

Fiş No 000000000000054 Tarih 13.03.2019 F.Tip Mahsup Yeni Fiş

Sıra No Hesap Kodu 6 | B/A Borç Alacak

Açıklama 1 Açıklama 2 Evrak Tarihi 13.03.2019

Ref. Kod Proje Kodu Miktar KDV Vade Günü 0 Dövizli Mi

Tutar Firma Döv.Tipi Firma Döviz Tutar Açıklama 3

0,00 1 USD 0,00

Kaynak Belge Bilgileri

Belge Türü Kur 0

Belge No Döviz Kur Tarihi

Belge Tarihi 13.03.2019 Döviz Kuru Bilgisi

Uluslararası Para B. Döviz Kuru Açık. Bil.

Ödeme Türü

Muhasebe Tarihe İzleme Araya Satır Ekleme Son Satır Kopyalama Bakiye Kapatma

SIRA NO	HESAP KODU	HESAP İSMİ	AÇIKLAMA 1	B/A	TUTAR	MİKTAR	DÖVİZ TİPİ	DÖVİZ TUTARI	FİRMA D
1	153-01-001	Alislar	TL + Yaşla.FT.NIZ NO:A000000000000048	B	1.000,00	0,00	0	0,00	
2	360-01-002	Tevkifat	TL + Yaşla.FT.NIZ NO:A000000000000048TEVKİFAT	A	72,00	0,00	0	0,00	
3	191-01-002	%8 KDV	TL + Yaşla.FT.NIZ NO:A000000000000048 KDVSI	B	8,00	0,00	0	0,00	
4	191-03-002	8	TL + Yaşla.FT.NIZ NO:A000000000000048 KDVSI	B	72,00	0,00	0	0,00	
5	120-01-001	00001 Cari Hesabı	TL + Yaşla.FT.NIZ NO:A000000000000048	A	1.008,00	0,00	0	0,00	

Tevkifat KDV Hesap Kodu Girişi

MSSQL

KDV Oran Tevkifat KDV Hesap Kodu Açıklama

0,00

KDV Oranı	Tevkifat KDV Hesap Kodu	Açıklama
1,00	191-03-003	1
8,00	191-03-002	8
18,00	191-03-001	18

İade tipli satış belgeleriyle (irsaliye ve fatura) eşleştirilen satıcı siparişlerinin teslim miktarlarının iade kadar azaltılması sağlandı.

Satış Fatura Parametreleri

Genel 1 Genel 2 Genel 3 Genel 4 Genel 5 Genel 6 İskonto Ek Maliyet Özel Kod ve Açıklama

Fatura KDV Fatura Sipariş Fatura Ek 1 Dep.Arası Trans./Ambar G.Ç. İhracat Koşul

- Sipariş Takibi Yapılsın
- Siparişte Stoktan Ayırma Yapılsın
- İrsaliye/Faturada Sipariş No. Mal Bazında Sorulsun
- Sipariş Kaydında Tekrar Eden Stok Kodu Kontrolü
- Sipariş Kaydında Her Satırda Teslim Tarihi Sorulsun
- Sipariş Bağlantılı İrsaliyede Fiyat ve Vade Değişmesin
- Sipariş Kurları Faturada Güncellensin
- Sipariş Sistemi FIFO Metodu ile Çalışsın
- Sipariş Bağlantılı Fatura/İrsaliyede Fazla Teslimat Yapılabilsin Fazla Teslimat Oranı 10,00
- Müşteri Siparişlerinden Satıcı Siparişi Oluşturulsun
- İrsaliye/Faturada Sipariş Vade Tarihi Değişsin
- Sipariş Onay Açılsın
- Sipariş Bağlantısız İrsaliye/Fatura Girişi Engellensin
- Siparişte Nakliye Katsayısı Girişi Yapılsın
- Sipariş Bağlantılı İrsaliye/Faturada Sipariş Kapama Açılsın
- İrsaliye/Faturada İade Miktarı Satıcı Siparişinin Teslim Miktarından Düşülsün

Tamam İptal

"Konteyner Tanımları", "Gümrük Ofis Tanımları" ve "Ödeme Açıklamaları" ekranlarına işletme ve şube kodu bilgisinin tanımlanabilmesi sağlandı.

Konteyner Tip Tanımları

Tip Kodu: Kon1
Açıklama: Büyük Konteyner
Hacim: 1.200

İşletmelerde Ortak: 1 NETDATA30
Şubelerde Ortak: 0 Logo Yazılım A.Ş.

[Haric Tutulacak Şube Tanımlamaları](#)

Ödeme Tipleri ve Açıklamaları

Ödeme Tipi: 1
Açıklama: Nakit
Akredetif Tipli:
Uluslararası Ödeme Kodu: 10-In cash

İşletmelerde Ortak: 1 NETDATA30
Şubelerde Ortak: 0 Logo Yazılım A.Ş.

[Haric Tutulacak Şube Tanımlamaları](#)

Fatura/İrsaliye/Sipariş ekranlarında Kalem Bilgileri sekmesindeki sağ tık menüsüne "FIFO Raporu" eklenmiştir.

The screenshot displays the 'Satış Faturası' (Sales Invoice) window in the NETSİS 3 application. The 'Kalem Bilgileri' (Item Details) tab is active. The interface shows the following details:

- No:** A00000000000006
- Tarih:** 06.05.2019
- Cari:** MUSTERI_1 MUSTERI_1
- Kalem Girişi:** Kod: MAMUL1, İsim: MAMUL1
- D.Kd.:** 2
- Miktar:** 10,00
- Fiyat Tipi:** St.F.1
- Dv.Tip:** 0
- Döviz Fiyat:** 0,00
- Döv.Kur:** 0
- Fiyat Proje Kodu:** 0,00 1
- Fiili Tarih:** 06.05.2019
- Tutar:** 0
- Depo İsmi:** DEPO2_URETIM
- Toplam Miktar:** 0
- Sipariş Numarası:** (empty)
- İrsaliye Numarası:** (empty)
- Bakiye:** 50,00

The 'Kalemlerin Listesi' (Items List) table is empty. A right-click context menu is open over the 'Fiyat' column, with the 'FIFO Raporu' option highlighted in blue. Other options in the menu include 'Stok Kartı İzleme', 'Cari Kartı İzleme', 'Seri Bakiye İzleme', 'Müşteri/Satıcı Stok Rehberi', 'Cari Bazında Stok Hareket', 'Stok Rehberi (MAMUL1)', 'Üst Kalem Stok Rehberi', 'Üretici Kodu Rehberi', 'Stok Hareket İzleme', 'Fiyat Listesi', 'Sipariş Karşılama Durumu', and 'Recete Getirme'.

- E-Fatura Cari Listesi Güncelleme işleminde performans iyileştirmesi
- "Cari etiket bilgisi seçilebilsin" seçeneği ile cariye ait birden fazla etiketi olduğunda sorgu ekranının açılması

The screenshot shows the E-Fatura Parametreleri window with the following settings:

- E-Fatura Uygulaması Kullanılsın:
- Belge Birim Kod: FYS
- Gönderici Birim Etiket:
- Oluşturulacak Zarf Dizini: C:\Netsis
- Çoklu Belge Birim Kod Kullanılsın: Belge birim kodlarınızı buradan girebilirsiniz.
- E-Fatura Basımları Loglansın:
- E-Fatura Tevkifat Kodu: 606
- İhracat Faturaları E-Fatura Olarak Oluşturulsun: İhracat faturaları belge birim kodları ile oluşturulabilir.
- E-Fatura Kapsamına Girmeyen İhracat Belgesi Oluşturulabilsin:
- E-Fatura Senaryosu Değiştirilebilsin:
- E-İrsaliye Kullanılsın: E-İrsaliye belge birim kodları ile oluşturulabilir.
- E-Fatura Eşleştirme Ekranı Fatura Girişinde Gösterilmesin:
- E-Fatura Eşleştirme Ekranı Dekont Kaydında Gösterilmesin:
- Cari Etiket Bilgisi Seçilebilsin:

The Fatura Listesi window shows the following data:

ŞUBE KODU	FATURA NUMARASI	TARİH	CARI KODU	CARI İSİM	BRÜT TUTAR	NET TUTAR	KDV	ÖTV	GENEL TOPLAM	BASIM YAPILMIŞ	G
0	FYS000000000048	11.03.2019	00040	Çift Alias	1.200	1.200	96	0	1.296	Hayır	P

The Cari Etiket Seçimi window shows the following data:

Cari Kodu: 00040
Cari İsim: Çift Alias
Cari Etiket: urn:mail:defaultpk@
urn:mail:defaultpk@
urn:mail:defaultpk@

E-arşiv belgelerinin imzalandı durumundan önce de basımının alınabilmesi sağlandı.

E-Belge Görüntüleme

0 NOLU SUBE - 2019
URLA NETSİS YAZILIM A.Ş 6310347964 E-Mut: 0010001092
e-logo:1234567807 e-irs: 6090408038
URLA/ İZMİR
Web Sitesi: http://www.netsis.com.tr
Vergi Dairesi: KONAK
VKN: 5555551292

SAYIN
CARI 2013 0010007551
NETSİS YAZILIM

URLA/ İZMİR
Vergi Dairesi: URLA
VKN: 0010007551

Özelleştirme No: TR1.2
Senaryo: TEMELFATURA
Fatura Tipi: SATIS
Fatura No: FYS2019000000045
Fatura Tarihi: 15-02-2019

ETTN: 1a64bf01-dbca-4ac0-aed6-e47895c5ace6

Sıra No	Mal Hizmet	Miktar	Birim Fiyat	İskonto/ Artırım Oranı	İskonto/ Artırım Tutarı	İskonto/ Artırım Nedeni	KDV Oranı	KDV Tutarı	Diğer Vergiler	Mal Hizmet Tutarı
1	SY2013 stok TÜRKÇE	2 Adet	75 TL	%0,00	0,00 TL		%18,00	27,00 TL		150,00 TL

Mal Hizmet Toplam Tutarı 150,00 TL
Toplam İskonto 0,00 TL
Hesaplanan KDV(%18) 27,00 TL
Vergiler Dahil Toplam Tutar 177,00 TL
Ödenecek Tutar 177,00 TL

E-Posta Gönder Zarf Aktar Fatura Aktar Basım

E-Belge Görüntüleme

0 NOLU SUBE - 2019
URLA NETSİS YAZILIM A.Ş 6310347964 E-Mut: 0010001092
e-logo:1234567807 e-irs: 6090408038
URLA/ İZMİR
Web Sitesi: http://www.netsis.com.tr
Vergi Dairesi: KONAK
VKN: 5555551292

SAYIN
2019 Carisi
Gülbağçe Urla İzmir

URLA/ İZMİR
Vergi Dairesi: KONAK
VKN: 0123456789

Özelleştirme No: TR1.2
Senaryo: EARSIVFATURA
Fatura Tipi: SATIS
Fatura No: ARS20190000000348
Fatura Tarihi: 26-04-2019

ETTN: 02bb4573-a36c-483e-a77d-1cd96ac46a28

Sıra No	Mal Hizmet	Miktar	Birim Fiyat	İskonto/ Artırım Oranı	İskonto/ Artırım Tutarı	İskonto/ Artırım Nedeni	KDV Oranı	KDV Tutarı	Diğer Vergiler	Mal Hizmet Tutarı
1	SY2013 stok TÜRKÇE	2 Adet	75 TL	%0,00	0,00 TL		%18,00	27,00 TL		150,00 TL

Mal Hizmet Toplam Tutarı 150,00 TL
Toplam İskonto 0,00 TL
Hesaplanan KDV(%18) 27,00 TL
Vergiler Dahil Toplam Tutar 177,00 TL
Ödenecek Tutar 177,00 TL

E-Posta Gönder Zarf Aktar Fatura Aktar Basım

Fatura ekranındaki çoklu kalem girişi desteklendi; Miktar, Fiyat, Depo Kodu ve Proje Kodu alanlarının kullanıcı tarafından girilmesi sağlandı.

Seği	Stok Kodu	Stok Adı	Grup Kodu	Kod-1	Kod-2	Kod-3	Kod-4	Kod-5	Üretici Kodu	Barkod-1	Barkod-2	Barkod-3	Miktar	Fiyat	Depo Kodu
<input type="checkbox"/>	00001	Karma Koli Ana + KDV18 + KUL1S											1	00	
<input type="checkbox"/>	00002	Karma Koli Bilesen + KDV8											1	00	
<input type="checkbox"/>	00003	Karma Koli Bilesen + KDV18											1	00	
<input checked="" type="checkbox"/>	00004	KDV8 + Fiyat + Ölçü + Üretici Kodu + DepoKodu		1	TR				111	111222			13	01	
<input type="checkbox"/>	00005	Döviz + KDV18						2	333				1	00	
<input type="checkbox"/>	00005-1	Döviz + KDV18						2					1	00	
<input type="checkbox"/>	00006	Serili + KDV18 + Ölçü	SERILI										1	00	
<input type="checkbox"/>	00007	KDV1 + ÖTVOran10											1	00	
<input type="checkbox"/>	00008	KDV8 + ÖTVTutar20											1	00	
<input type="checkbox"/>	00009	Döviz + KDV18						2	222				1	00	
<input checked="" type="checkbox"/>	00010	KDV18 + Ölçü											2	00	
<input checked="" type="checkbox"/>	00011	KDV18 + Üretici Kodu							222				1	00	
<input type="checkbox"/>	00012	KDV8 + Ağırlık + Döviz							111				1	00	
<input type="checkbox"/>	00013	Navlun											1	00	
<input type="checkbox"/>	00014	Sigorta											1	00	
<input type="checkbox"/>	00015	Serili + KDV18 + Dövizli	SERILI										1	00	
<input type="checkbox"/>	00016	KDV18 + TL + GTIP											1	00	
<input type="checkbox"/>	00017	Mamül + KDV18											1	00	

"E-İrsaliye İşlemleri" menüsünün altına "E-İrsaliye Cari Güncelleme" menüsü eklendi. Satış irsaliyesi girişinde ise E-İrsaliye seçeneğinin eğer cari e-irsaliye mükellefi ise işaretlenebilmesi sağlandı. Satış irsaliyesindeki Cari Kodu rehber butonundaki sağ tık menüsüne 'E-İrsaliye Cari Seçimi' rehberi eklenerek e-irsaliye carilerinin rehberde görüntülenebilmesi sağlandı.

Gezgin \ Lojistik - Satış \ Fatura \ Kayıt \ E-İrsaliye İşlemleri

Lojistik - Satış \ Fatura \ Kayıt \ E-İrsaliye İşlemleri

Toplu E-İrsaliye... E-İrsaliye Ek Bilgiler Şabl...

Giden Kutusu (E-İrsaliye) Gelen Kutusu (E-İrsaliye) E-İrsaliye Cari Güncelleme İrsaliye Yanıt (Kabul - Ret)

Cari Hesap Kayıtları

MSSQL | ENT907 / 0 | Logo Yazılım A.Ş.

Cari Kart 1 Cari Kart 2 Ek Bilgiler Kul.Tan.Sahalar Cari Bilgi Döviz Hareketleri E-Posta Cari Banka Bilgileri

Cari Kod 3250602923

Cari Adı

Adres

İlçe / İl ESENLER İSTANBUL

Ülke Kodu TR TÜRKİYE

Telefon / Faks

Vergi Dairesi / No ESENLER

T.C. Kimlik No

Posta Kodu

E-fatura (Temel), E-İrsaliye Mükellefi Mükellef Tarihi:13.10.2017 Kayıtlı Aktif Kullanıcı

Tip

Aho Müstahsil Sabıci Diğer Toptancı Kefil İhr/İth Komisyoncu

E-Posta Web Adresi

Satış İrsaliyesi

MSSQL

Üst Bilgiler Koşul Bilgileri

Sabit Bilgiler

Numara A00000000000174

Cari Kodu

Tarih 04.09.2019

Tes. Tarihi 04.09.2019

Fili Tarih 04.09.2019

Döv.Baz.T. 04.09.2019

Tipi Açık

İhr/İth Tipi

Exp.Ref.No

Özel Kod-2

Açıklama

E-İrsaliye

R. Fat. No

KDV Dahil

Farklı Teslimat Kod

Bağlantı Cari Seçimi E-İrsaliye Cari Seçimi

İlçe İl

Toplu Depo 0

Değişsin Döviz Fiyatı

- E-irsaliye ve E-arşiv için API - Ara Tablo desteği getirildi.
- E-Fatura Uygulama Yanıt (Kabul-Ret) ekranına "Seçilenler Kabul" ve "Seçilenler Ret" butonu eklendi. Bu ekranda gridde toplu seçim yapıp istenen yanıtların kabul/ret durumu belirlenebilir.

Uygulama Yanıt (Kabul/Ret)

Faturalar Taslaklar (E-Fatura)

* GİB Belge Numarası	Tarih	Fatura Tipi	Zarf Numarası	Basım Yapılmış	UUID	Cari İsim	Kabul/Ret
Gösterilecek kayıt yok							

İşlem Özeti

Tümünü Seç Seçimleri Kaldır Seçilenler Kabul Seçilenler Ret Yenile Taslak Oluştur

"Fatura Bazında Giden Kutusu" bölümünde sağ klik "Harici Yolla Fatura İptali" seçeneği eklendi.

	Cari Kodu	Ünvan	Vergi No / TC Kimlik No	Senaryo	Onay Durumu	Basım Durumu	Atanmış Kullanıcı	Kontrol Durumu	Aç
4:10	AFYON	Muhasebat						Hayır	
7:02	00040	Çift Alias						Hayır	
7:18	00029					Basım Yapılmış		Hayır	
8:44	00004					Basım Yapılmış		Hayır	
6:33	00020	Sgk							
1:57	00004								

- Kontrol Durumu
- Ara Tabloda Kayıt Oluştur
- Belge Detay Görüntüle
- Harici Yolla Fatura İptali

İptal Tarihi

İptal Tarihi 04.09.2019

Tamam İptal

E-Fatura Parametreleri

E-Fatura Uygulaması Kullanılsın

Belge Birim Kod FYS

Gönderici Birim Etiket

Oluşturulacak Zarf Dizini C:\Netsis

Çoklu Belge Birim Kod Kullanılsın Belge birim kodlarınızı buradan girebilirsiniz.

E-Fatura Basımları Loglansın

E-Fatura Tevkifat Kodu 606

İhracat Faturaları E-Fatura Olarak Oluşturulsun İhracat faturaları belge birim kodlarınızı buradan girebilirsiniz.

E-Fatura Kapsamına Girmeyen İhracat Belgesi Oluşturulabilsin

E-Fatura Senaryosu Değiştirilebilsin

E-İrsaliye Kullanılsın E-İrsaliye belge birim kodlarınızı buradan girebilirsiniz.

E-Fatura Eşleştirme Ekranı Fatura Girişinde Gösterilmesin

E-Fatura Eşleştirme Ekranı Dekont Kaydında Gösterilmesin

Cari Etiket Bilgisi Seçilebilsin

Harici Yolla Yapılan İptallerde Fatura 8 Gün İçinde Silinebilsin

! FYS000000000053 numaralı fatura iptal edildi.

Tamam

Silinen kayıtların fatura modülü üzerinden geri getirilmesini desteklendi.

Silinen Belge Parametreleri

Silinen Kayıtlar Geri Alınabilsin

Sadece Kaydı Silen Kullanıcı İşlem Yapabilsin

Gruplamak istediğiniz kolonu buraya sürükleyin

Aktif	Modül No	Modül Adı	Program No	Program Adı	Gün Limiti	Eski Kayıtlar Silinsin
<input checked="" type="checkbox"/>	1	Fatura	1	Satış Faturası	7	<input type="checkbox"/>
<input checked="" type="checkbox"/>	1	Fatura	2	Alış Faturası	14	<input checked="" type="checkbox"/>

Tamam İptal

Silinen Fatura Belgeleri

Satış Faturası | Alış Faturası

Seçim	Silen Kullanıcı	Silinme Tarihi	Belge No	Belge Tarihi	Resmi Belge No	Cari Kodu
<input checked="" type="checkbox"/>	NETSIS	05.09.2019 21:15:22	A000000000000008	05.09.2019	A000000000000008	MUSTERI_1
<input type="checkbox"/>	NETSIS	05.09.2019 21:15:30	A000000000000009	05.09.2019	A000000000000009	MUSTERI_2

Belge İzleme

Teklif, Sipariş, İrsaliye, Fatura ve Ambar Giriş-Çıkış Fişi belgelerinde, Kalem Bilgileri sekmesindeki sağ tık menüsüne "Kalem Sıra Değiştir" işlemi eklendi.

Satış Fatura Parametreleri

Fatura KDV Fatura Sipariş Fatura Ek 1 Dep.Arası Trans./Ambar G.Ç. İhracat Koşul
Genel 1 Genel 2 Genel 3 Genel 4 Genel 5 Genel 6 İskonto Ek Maliyet Özel Kod ve Açıklama

Mal Çıktılarında Eksi Bakiye Gösterilsin
 Eksi Bakiyede İşlem Durdurulsun
 Müşterilerde Risk Takibi Yapılsın Risk Takibi Bakiye Üzerinden Yapılsın
 Farklı Birimlerden Mal Çıkışı Yapılsın Fiyat Birimi Sorulsun
Ölçü Birimleri Tablodan Okunmasır Ölçü Birimleri Hangi Grup Koduna Göre Getirilsin Grup Kodu
 Farklı Çevrimde Fiyat Değişsin Fiyat Girilen Ölçü Birimi Üzerinden Değiştirilsin
 Toplu Faturalamada Gün Takibi Yapılsın
 İrsaliye/Sipariş Sıralama Seçeneği Manuel Sıralama
 Sıralama Seçeneği Faturada Sorulsun

Kod İsim Yap.Kodu Yap. Açıklama İrsaliye No Ç.Değ. Miktar Br-2 Br-3 Dv.Tip Döviz Fiyat D.Kd. F

1	00004	KDV8 + Fiyat + Ölçü + Üretici Kodu + DepoKodu				1,00	0,10	0,02	0	0,00000	1
2	00010	KDV18 + Ölçü				123,00	12,30	2,46	0	0,00000	1

Kalem Kopyala
Stok Kartı İzleme
Cari Kartı İzleme
Seri Bilgisi İzleme
Yevmiye Detay
Stok Hareket İzleme
Müşteri/Stok Planlama Kayıtları
Barkod Basımı
FIFO'ya Göre Seri Oluştur
Bağlantı Detay Listesi
Dinamik Depo İşlemleri
Kalem Fıili Tarih Değiştirme
Yükleme Tarihi Değiştirme
FIFO Raporu
Belge Ekleme
Kalem Sıra Değiştir
Gönder

Kalem Sıra Değiştir

Sıra Numarası 1

İtamam İptal

KDV'ler Toplamı ve Genel Toplam

0	Ara Toplam	210,00
	KDV 1	8,00
	KDV 2	19,80
	KDV 3	0
	KDV 4	0
	KDV 5	0
	Toplam KDV	27,80
	Genel Toplam	237,80
	Karşı Toplam	0

E-Devlet Özel/ İstisna Kodu Atanmamıştır.
ÖKC bilgileri girilmemiştir!

Döviz Değeri Sıfırlama
Birim Ağırlık * Nakliye Katsayısı Güncelle
E-Devlet Özel Matrah/İstisna Tipleri
ÖKC Bilgisi
Kalemleri Sırala

Kalem Sıralama

#	Stok Kodu	Stok Adı	Miktar	Fiyat
1	00004	KDV8 + Fiyat + Ölçü + Üretici Kodu + DepoKodu	1,00	100,00
2	00010	KDV18 + Ölçü	11,00	10,00

Yukarı Taşı Aşağı Taşı Kaydet İptal

"Fatura" modülünden açılan "Hızlı Tahsilat Kayıtları" ekranına "Kalan Tutar" alanı eklendi.

The screenshot shows the 'Hızlı Tahsilat Kayıtları' window in the Logo Netsis 3 software. The window title is 'Hızlı Tahsilat Kayıtları { Kasa Kodu: 01 - Kasa Tarihi: 02.12.2019 }'. The interface includes a toolbar with navigation icons and a status bar showing 'MSSQL | ENT907 / 0 | Logo Yazılım A.Ş.'.

The main form contains the following fields:

- Belge No: A00000000000494
- Cari Kodu: 00002
- Hesap Bak.: 18.001.374,64
- { Nakit olarak yapılacak ödeme işlemlerinde tahsilat şekli sahasını boş geçmelisiniz }
- Fatura Genel Toplamı: 1350
- Tahsilat Şekli: |
- Taksit Sayısı: 0
- Döviz Tipi: 0
- Döviz Tutarı: 0,00
- Kur: 0,0000
- Tutar: 0,00
- Kart Numarası: |
- Cari Rapor Kodu: |
- Cari Rapor Kodu 2: |
- Proje Kodu: |
- Plasiyer Kodu: 1
- Referans Kodu: 1

A table at the bottom of the window displays payment records:

Tahsilat Şekli	Taksit Sayısı	Döviz Tipi	Döviz Tutarı	Tutar	Cari Rapor Kodu	Cari Rapor
NAKİT	0	0	0,00	250,00		

At the bottom of the window, there is a summary table:

Nakit	Kart	Toplam	Kalan Tutar
250,00	0,00	250,00	1.100,00

The 'Kalan Tutar' field is highlighted with a red box. Below the table, there are buttons for 'Basım Yap', 'Tamam', and 'İptal'.

Fatura, talep ve teklif belgelerine, kalem bazında doküman ekleme desteği getirildi.

The screenshot shows the 'Satış Faturası - Muhasebeleşmiş Belge' window in the Logo Netsis 3 software. The window title is 'Satış Faturası - Muhasebeleşmiş Belge'. The interface includes a toolbar with various icons and a status bar at the top right showing 'MSSQL | ENT907 / 0 | Logo Yazılım A.Ş.'. The main content area is divided into several sections:

- Üst Bilgiler:** No: A00000000000494, Tarih: 02.12.2019, Cari: 00002 TL + Yaşlandırma + Vade45 + Cari Adı Uzun olacak
- Kalem Girişi:** Kod: 00004, İsim: KDV8 + Fiyat + Ölçü + Üretici Kodu + DepoKodu, Yapılandırma Kodu, Yapılandırma Açıklama
- Fiyat ve Tutar:** Fiyat: 1,250,00, KDV Fiili Tarih: 8,00 02.12.2019, Tutar: 0
- Açıklama:** Toplam Miktar: 1, Sipariş Numarası, İrsaliye Numarası, Bakiye: 0
- Kalemlerin Listesi:** A table with columns: #, Kod, İsim, Yap.Kodu, Yap. Açıklama, İrsaliye No, Ç.Değ., Miktar, Br-2, Br-3. The first row is: 1, 00004, KDV8 + Fiyat + Ölçü + Üretici Kodu + DepoKodu, AD, 1,00 0,10, 0,02

A context menu is open over the first row of the 'Kalemlerin Listesi' table, with the 'Belge Ekleme' option highlighted in blue. The menu items are:

- Kalem Kopyala
- Stok Kartı İzleme
- Cari Kartı İzleme
- Seri Bilgisi İzleme
- Yevmiye Detay
- Stok Hareket İzleme
- Müşteri/Stok Planlama Kayıtları
- Barkod Basımı >
- FIFO'ya Göre Seri Oluştur
- Bağlantı Detay Listesi
- Dinamik Depo İşlemleri >
- Kalem Fiili Tarih Değiştirme
- Yükleme Tarihi Değiştirme
- FIFO Raporu
- Belge Ekleme**
- Gönder >

Esnek Yapılandırma Sihirbazı için yeni tasarım

Stok Hareket Kayıtları

MSSQL | SPRINTREVIEW / 0 | GENEL

Önceki Stok Sonraki Stok Şubeler Dahil

Stok Kodu BUZDOLABI_MODEL1 BUZDOLABI_MODEL1

Tarih 07.05.2019 Fiş No Tip A- Devir Fiyat 10,00 Depo 1

Yapılandırma Kodu Yapılandırma Açıklama

Miktar 0,00 Açıklama Plasiyer Proje Kodu Maliyet Fiyatı

Yapılandırma Kodu Tanımlamaları

Özellik Seçimi

- [001] MOTOR GUCU
- [002] KAPAK TIPI
- [003] RAF KOLU

Değer Seçimi

- [001] SURGULU_KAPAK
- [002] VAKUM_KAPI
- [003] PLASTIK_ENJEKSİYON_KAPI

Arama Sonuçları

Yapılandırma Kodlarını Ara

- 7214718 [0]
 - KAPAK TIPI=VAKUM_KAPI
 - MOTOR GUCU=300 WATT
 - RAF KOLU=RAF_KOLU_TIP1
- 7217781 [0]
 - KAPAK TIPI=VAKUM_KAPI
 - MOTOR GUCU=300 WATT
 - RAF KOLU=RAF_KOLU_TIP2
- 7220859 [0]
 - KAPAK TIPI=VAKUM_KAPI
 - MOTOR GUCU=300 WATT
 - RAF KOLU=RAF_KOLU_TIP3

+ Yeni Değer Ekle + Yeni Yapılandırma Kodu Ekle

[001] MOTOR GUCU=[300] 300 WATT
[002] KAPAK TIPI=[002] VAKUM_KAPI

"Ürün Yapılandırma Tanımlamaları" ve "Özellik Tanımlama" ekranına dosya ekleme aracı eklendi.

Ürün Yapılandırma Tanımlamaları

MSSQL | ENT907 / 0 | Logo Yazılım A.Ş.

Sabit Kayıtlar Detay Kayıtlar

Kodu: 1290097093

Açıklama: 00001, 00001

Geçerlilik Baş. Tar.: 21.02.2019

Geçerlilik Bit. Tar.: 21.02.2019


Yapılandırılacak Stok: 00060 Esnek Mamül + KDV18

İşletmelerde Ortak: 1 NETDATA30

Şubelerde Ortak: -1 Hepsi

Hariç Tutulacak Şube Tanımlamaları

* Kod	Açıklama	Stok Adı	Geç. Baş. Tar.	Geç. Bit. Tar.
1290038734	00001, 00001	Esnek Mamül + I	21.02.2019	21.02.2019
1290097093	00001, 00001	Esnek Mamül + I	21.02.2019	21.02.2019
2514921906	Otomatik	Esnek	02.04.2019	02.04.2019
2514924781	Otomatik	Esnek	02.04.2019	02.04.2019
2515010500	Otomatik	Esnek	02.04.2019	02.04.2019
2518003156	Otomatik		02.04.2019	02.04.2020



Özellik Tanımlamaları

MSSQL | ENT907 / 0 | Log

Sabit Kayıtlar Detay Kayıtlar

Özellik Kodu: 00001 Özellik Açıklama: Renk

Değer Kodu: 00001

Açıklama: Kırmızı


Öndeğer:

Rapor Kodu:

Ek Açıklama-1:

Ek Açıklama-2:

Ek Açıklama-3:



* Değer Kodu	Değer	Öndeğer	Rapor Kodu	Ek Açıklama-1
00001	Kırmızı	H		
00002	Siyah	H		
00003	Mavi	H		

"Esnek Yapılandırma" menüsünün altına "Esnek Yapılandırma Sihirbazı" bölümü eklendi.

Esnek Yapılandırma Sihirbazı

Stoklar

+ İleri Kısıt

Kayıtları Getir

Tümünü Seç

Tümünü Kaldır

Gruplamak istediğiniz kolonu buraya sürükleyin

Seçim	Stok Kodu	Stok Adı	Grup Kodu	Kod-1	Kod-2	Kod-3	Kod-4	Kod-5	Özellikler	Yapılandırma Tanımı
<input type="checkbox"/>	00033	Esnek							00001,00002,00003,00004	Var
<input checked="" type="checkbox"/>	00055	Esnek + Fiyat Listesi							00001,00002	Var
<input type="checkbox"/>	00056	Esnek + Döviz							00001,00002	Var
<input type="checkbox"/>	00060	Esnek Mamül + KDV18							00001,00002	Var
<input type="checkbox"/>	00065	Yapılandırma + Seri								
<input type="checkbox"/>	BANT									

Esnek Yapılandırma Sihirbazı

Stoklar

Sıra No: 3

Özellik Kodu: []

Sütun: Asorti Özellik

Sıra No ^	Özellik Kodu	Özellik Adı	Sütun	Asorti Özellik
1	00001	Renk	<input checked="" type="checkbox"/>	<input type="checkbox"/>
2	00002	Beden	<input type="checkbox"/>	<input type="checkbox"/>

Esnek Yapılandırma Sihirbazı

Stoklar

Özellik Kodu: 00001

Seçim	Değer Kodu	Değer Açıklama
<input checked="" type="checkbox"/>	00001	Kırmızı
<input checked="" type="checkbox"/>	00002	Siyah
<input checked="" type="checkbox"/>	00003	Mor
<input type="checkbox"/>	00004	Yeşil

Özellik Kodu: 00002

Seçim	Değer Kodu	Değer Açıklama
<input checked="" type="checkbox"/>	00001	S
<input checked="" type="checkbox"/>	00002	M
<input checked="" type="checkbox"/>	00003	L
<input checked="" type="checkbox"/>	00004	XL
<input checked="" type="checkbox"/>	00005	XXL

Esnek Yapılandırma Sihirbazı

Stoklar

Görünüm Seçimi: Grid görünümü Matris görünümü

Tümünü Seç

Tümünü Kaldır

Satır Seç

Satır Kaldır

Sütun Seç

Sütun Kaldır

Stok Kodu ^	00002-Beden	00001	00002	00003
00055	00003	<input checked="" type="checkbox"/>	<input checked="" type="checkbox"/>	<input checked="" type="checkbox"/>
00055	00001	<input checked="" type="checkbox"/>	<input checked="" type="checkbox"/>	<input type="checkbox"/>
00055	00002	<input checked="" type="checkbox"/>	<input checked="" type="checkbox"/>	<input type="checkbox"/>
00055	00004	<input checked="" type="checkbox"/>	<input checked="" type="checkbox"/>	<input type="checkbox"/>
00055	00005	<input checked="" type="checkbox"/>	<input checked="" type="checkbox"/>	<input type="checkbox"/>

Esnek Yapılandırma Sihirbazı

Stoklar

Görünüm Seçimi: Grid görünümü Matris görünümü

Tümünü Seç

Tümünü Kaldır

Satır Seç

Satır Kaldır

Sütun Seç

Sütun Kaldır

Seçim	Stok Kodu ^	Yapılandırma Kodu	00001-Renk	00002-Beden
<input checked="" type="checkbox"/>	00055	66067515	00002	00001
<input checked="" type="checkbox"/>	00055	66067625	00002	00003
<input checked="" type="checkbox"/>	00055	66062765	00002	00002
<input checked="" type="checkbox"/>	00055		00003	00001
<input checked="" type="checkbox"/>	00055	66067718	00002	00004
<input checked="" type="checkbox"/>	00055	Y000000003	00003	00003
<input checked="" type="checkbox"/>	00055	66067671	00001	00004
<input checked="" type="checkbox"/>	00055	66067796	00002	00005
<input type="checkbox"/>	00055		00003	00002
<input type="checkbox"/>	00055		00003	00005
<input checked="" type="checkbox"/>	00055	66067468	00001	00001
<input checked="" type="checkbox"/>	00055	66067546	00001	00002
<input type="checkbox"/>	00055		00003	00004
<input checked="" type="checkbox"/>	00055	66067593	00001	00003
<input checked="" type="checkbox"/>	00055	66067765	00001	00005

Kaydet

Stok Planlama Kayıtlarındaki yapılandırma kodu bazında kilitleme seçeneklerinin "Fatura" ve "Dış Ticaret" modüllerinde de geçerli olması sağlandı.

Stok Planlama Kayıtları

MSSQL | ENT907 / 0 | Logo Yazılım A.Ş.

Planlama-1 Planlama-2 Kul.Tan.Sahalar

Stok Kodu 00056 Esnek + Döviz

Performans Kodu Azami Limit 0,00

ABC Kodu Asgari Limit 0,00

Üretim Sonu Kaydı Yeri Hiçbiri Kullanım Miktarı 0,00

Bileşen Opsiyon Kodu 0

Genel Kilit Rezervasyon Bakiyelerinin Takibi Yapılsın

Satıcı Sip. Kilit Rezerve Miktar Hesabına Dahil Edilmesin

Müşteri Sip. Kilit Reçeteden İş Emri Oluşturmaya Dahil Edilsin

Satın Alma Kilit Üretim Depoları

Satış Kilit Giriş Depo 0 Çıkış Depo 0

Satın Alma Talep-Teklif Kilit

Satış Talep-Teklif Kilit

Sip. Limitleme Var

AUP Oluşturulurken Siparişlere Bakılsın

Yap. Kod. Bazında Genel Kilit

Yap. Kod. Bazında Satıcı Sip. Kilit

Yap. Kod. Bazında Müşteri Sip. Kilit

Yap. Kod. Bazında Satın Alma Kilit

Yap. Kod. Bazında Satış Kilit

Seri Parametreleri ekranına "Tarihsel Seri Bakiye Kontrolü Yapılsın" seçeneği eklendi.

Seri Parametreleri

Genel Otomatik Seri

Seri Stok Bazında Tek Olsun

Seri Girişinde Kullanılacak Opsiyonel Sahalar

Miktar-2 Son Kullanma Tarihi

Seri No-3 Seri No-4

Açıklama-3 Açıklama-4

Tarihsel Seri Bakiye Kontrolü Yapılsın

Seri Takibi Ekranında Seri Girişi Zorunlu Olsun

Miktarsız Kalem için Seri Girişi Yapılsın

FIFO Seri için Sıralama Kriteri Hiçbiri

Miktar Girişinden Sonra Seri Ekranı Otomatik Kapanmasın

FIFO Seri için Proje Kodu Kontrol Edilsin

İade Tipli Girişlerde Seri Girişi Yapılsın

İş Emri Reçetesinde Seri Girişi Yapılsın

Seri Rehberinden Miktar Bilgisi 1 Olarak Alınsın

Tamam İptal

- Seri Takibi Kayıtları ekranına "Açıklama-1" ve "Açıklama-2" alanları eklendi.

- Seri parametrelerine 'Seri Rehberinden Miktar Bilgisi 1 Olarak Alınsın' parametresi eklenmiştir.

"Otomatik Seri Kodu Üretim Tanımları" ekranında ve Esnek Kodu Üretim Parametrelerinde "Geçerli Stoklar" sekmesine "Çoklu Stok Seçimi" yöntemi desteklendi.

Otomatik Seri No Üretim Tanımlamaları

MSSQL | ENT907 / 0 | Logo Yazılım A.Ş.

Otomatik Seri No Parametreleri **Geçerli Stoklar**

Giriş Yöntemi
 Kısıt Girişi Çoklu Stok Seçimi

Çoklu Stok Seçimi

+ İleri Kısıt

Kayıtları Getir + Tümünü Seç - Tümünü Kaldır Kaydet

Seçim	Stok Kodu	Stok Adı	Grup Kodu	Kod-1	Kod-2	Kod-3	Kod-4	Kod-5
<input type="checkbox"/>	00006	Serili + KDV18 + Ölçü	SERILI					
<input type="checkbox"/>	00015	Serili + KDV18 + Dövizli	SERILI					
<input type="checkbox"/>	00023	Serili + KDV18	SERILI					
<input type="checkbox"/>	00035	Serili Stok Devri Testi						
<input type="checkbox"/>	00037	Serili + Dinamik Depo						
<input type="checkbox"/>	00049	Kilitli Depo Test						
<input type="checkbox"/>	00051	Seri + Ölçü						
<input type="checkbox"/>	00058	NTERP-38380						
<input type="checkbox"/>	00064	Serili						
<input type="checkbox"/>	00065	Yapılandırma + Seri						
<input type="checkbox"/>	12345678901234567890	20 karakter stok adı						

Esnek Kodu Üretim Parametreleri

MSSQL | ENT907 / 0 | Logo Yazılım A.Ş.

Esnek Yapılandırma Kod Parametreleri **Geçerli Stoklar**

Giriş Yöntemi
 Kısıt Girişi Çoklu Stok Seçimi

Çoklu Stok Seçimi

+ İleri Kısıt

Kayıtları Getir + Tümünü Seç - Tümünü Kaldır Kaydet

Seçim	Stok Kodu	Stok Adı	Grup Kodu	Kod-1	Kod-2	Kod-3	Kod-4	Kod-5
<input type="checkbox"/>	00033	Esnek						
<input type="checkbox"/>	00055	Esnek + Fiyat Listesi						
<input type="checkbox"/>	00056	Esnek + Döviz						
<input type="checkbox"/>	00060	Esnek Mamül + KDV18						
<input type="checkbox"/>	00065	Yapılandırma + Seri						
<input type="checkbox"/>	BANT							

- Seri Takibi menüsünün altına 'Seri Numarası Değişikliği' ekranı eklenmiştir.
- "Seri Giriş" ekranı ve "Seri Takibi Kayıtları" ekranında Excel'den aktarım desteklendi.

Seri Numarası Değişikliği

Eski Seri No

Yeni Seri No

Tamam İptal

Seri Takibi

Seri Girişi Hızlı Seri Girişi

Yeni Satır Satır Sil Serileri Yapıştır Seri Rehberi Üretim Rehberi FIFO Çıkış Seri Excel'den Aktarım

Detay	Seri	Seri No	Seri No-2	Miktar	Miktar-2	Açıklama
....	X	TEST		10,00		
....	X					

Hareket Miktarı 20 Girilen Miktar 10 Kalan Miktar 10

Seri Takibi Kayıtları

Stok Kodu

Seri No Seri No-2

Açıklama-1 Açıklama-2

Excel'den Netsis'e Aktarım

Dosya Seçimi Sayfa ve Kolon Seçimi

Başlık Satırı Mevcut Mu?

Aktarılabacak Excel Sayfasını Seçiniz Sheet1

Hatalı Kayıtlar Politikası Hatalı Kayıtlarda İşlemi Durdur

Excel Kolonlarını Eşleştiriniz

Kolon Adı	Excel Kolonu
Stok Kodu(*)	
Seri No(*)	
Seri No-2	
G/C(*)	
Miktar(*)	
Belge No	
Tarih(*)	
Depo Kodu(*)	
Açıklama-1	
Açıklama-2	

(*) Girilmesi Zorunlu Alan

İleri

Seri parametreleri ekranına "Seri Girişinde Kullanılacak Opsiyonel Sahalar" eklendi. Burada seçilen sahalarda "Seri Girişi" ekranında kullanılabilmesi sağlandı.

Seri Parametreleri

Genel Otomatik Seri

Seri Stok Bazında Tek Olsun

Seri Girişinde Kullanılacak Opsiyonel Sahalar

Miktar-2 Son Kullanma Tarihi

Seri No-3 Seri No-4

Açıklama-3 Açıklama-4

Seri Takibi

Seri Girişi Hızlı Seri Girişi

Yeni Satır Satır Sil Serileri Yapıştır Seri Rehberi Üretim Rehberi FIFO Çıkış Seri Excel'den Aktarım

Detay	Seri	Seri No	Seri No-2	Miktar	Miktar-2	Açıklama-1	Açıklama-2	Açıklama-3	Son Kullanma Tarihi
....	X	TEST		10,00		ACIK1	ACIK2		05.06.2019
....	X								

Hareket Miktar: 20 Girilen Miktar: 10 Kalan Miktar: 10

"Seri Takibi Kayıtları" ekranına "SKT Güncelle" ve "FEFO Çıkış Seri" butonları eklendi.

Seri Parametreleri

Genel Otomatik Seri

Seri Stok Bazında Tek Olsun

Seri Girişinde Kullanılacak Opsiyonel Sahalar

Miktar-2 Son Kullanma Tarihi

Seri No-3 Seri No-4

Açıklama-3 Açıklama-4

Tarihsel Seri Bakiye Kontrolü Yapılsın

Seri Takibi

Seri Girişi Hızlı Seri Girişi

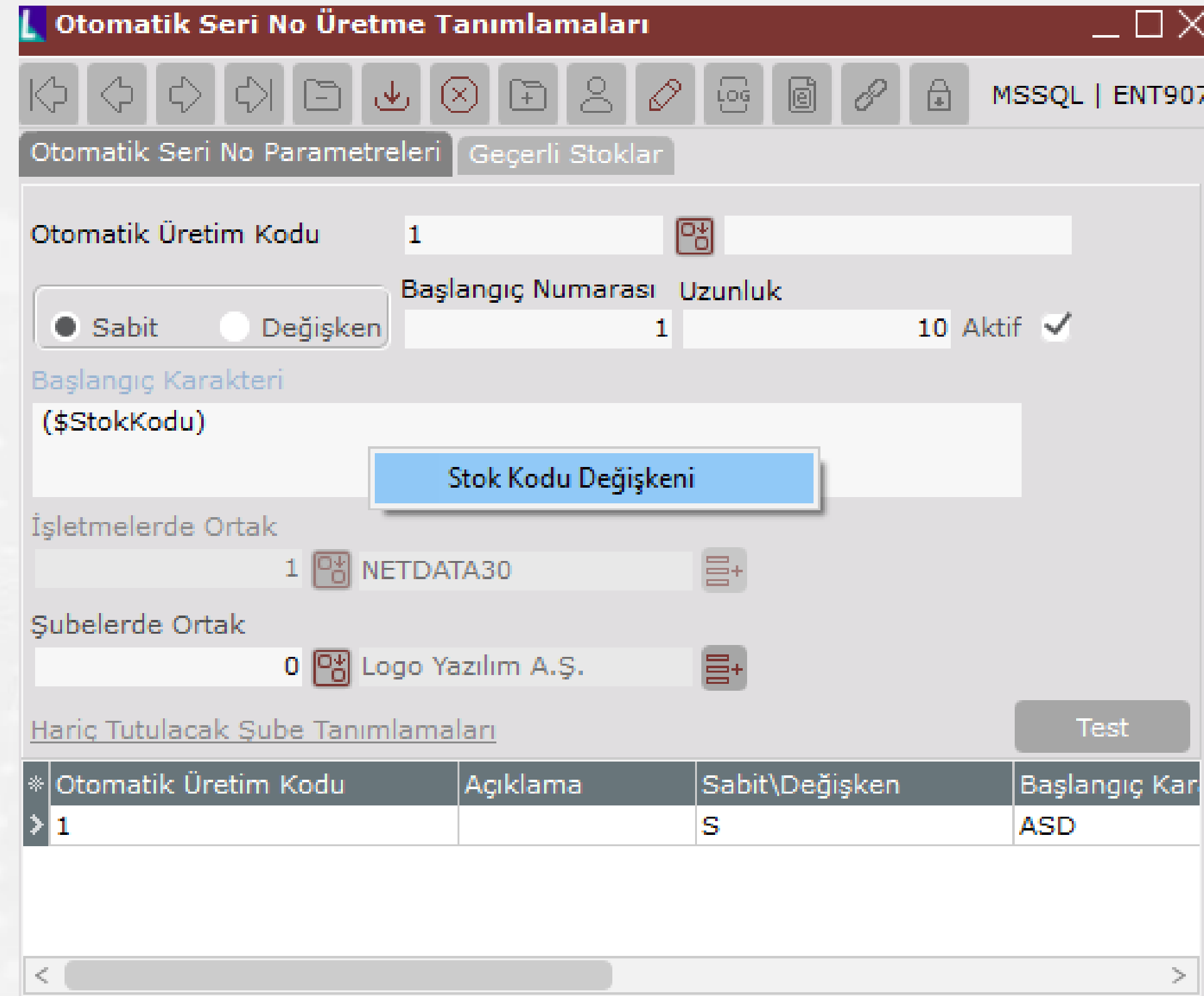
Yeni Satır Satır Sil Serileri Yapıştır Seri Rehberi Üretim Rehberi FIFO Çıkış Seri Excel'den Aktarım SKT Güncelle FEFO Çıkış Seri

Detay	Seri	Seri No	Seri No-2	Seri No-3	Seri No-4	Miktar	Miktar-2	Açıklama-1	Açıklama-2
.....	X	A1				1,00			
.....	X								

Seri uygulamasıyla ilgili özel parametreler, Seri Parametreleri ekranına taşındı. İlgili parametreler;

- Seri Takibi Ekranında Seri Girişi Zorunlu Olsun (STOK/SERISIZKAYITYAPMA) : Seri Takibi ekranında, girilen seri miktarı 0 olduğunda ekranın kapatılabilmesini engelleyerek, seri girişini zorunlu tutar.
- Miktarsız Kalem için Seri Girişi Yapılsın (FATURA/MIKTARSIZSERI) : Fatura belgelerinde miktar 0 girildiğinde de Seri Takibi ekranının açılmasını sağlar.
- Fifo Seri için Sıralama Kriteri (FATURA/SERISIRALA) : Seri Takibi ekranındaki FIFO çıkış seri işleminde, seriler bu parametrede seçili değere göre sıralanarak ekrana getirilir.
- Miktar Girişinden Sonra Seri Ekranı Otomatik Kapanmasın (FATURA/SERİOTOKAPATMA) : Seri miktarı ile hareket miktarı eşit olduğunda, seri girişi ekranının otomatik olarak kapanmasını engeller.
- Fifo Seri için Proje Kodu Kontrol Edilsin (GENEL/FIFOSERİPROJE) : FIFO çıkış seri işleminde hareketteki proje kodu kontrol edilerek, ekrana o proje koduna ait seriler sıralanarak getirilir.
- İade Tipli Girişlerde Seri Girişi Yapılsın (FATURA/IADESERI) : Girişlerde seri takibi parametresi işaretli değil iken iade tipli alış faturasında seri ekranının açılmasını sağlar.
- İş Emri Reçetesinde Seri Girişi Yapılsın (URETİM/ISEMRİREC SERİSORULSUNMU) : İş emri reçetesinde sarf edilecek bileşenler için seri girişinin yapılmasını sağlar.

"Otomatik Seri No Üretim Tanımlamaları" ve "Esnek Kodu Üretim Parametreleri" ekranında "Başlangıç Karakteri" alanında iken, farenin sağ tuşu ile ekrana gelen menüye "Stok Kodu Değişkeni" eklendi.



Otomatik Seri No Üretim Tanımlamaları

MSSQL | ENT907

Otomatik Seri No Parametreleri Geçerli Stoklar

Otomatik Üretim Kodu 1

Başlangıç Numarası Uzunluk

Sabit Değişken 1 10 Aktif

Başlangıç Karakteri (\$StokKodu)

Stok Kodu Değişkeni

İşletmelerde Ortak 1 NETDATA30

Şubelerde Ortak 0 Logo Yazılım A.Ş.

Hariç Tutulacak Şube Tanımlamaları Test

* Otomatik Üretim Kodu	Açıklama	Sabit\Değişken	Başlangıç Kar
> 1		S	ASD

Stok Fiyat Listesi Tanımlama ekranının geliştirilmesi

Stok Fiyat Listesi Tanımlama

Fiyat Seçenekleri Şube Seçimi

Fiyat Listesi Kodu: 000000000000006

Baş. Tarihi: 01.12.2019 Bitiş Tarihi: 31.12.2019

Fiyat Tipi (Alış/Satış): Satış Fiyat Grubu:

Fiyat Listesi Açıklama: Aralık Fiyat Listesi

Fiyatlar Kaynak Fiyat Listesinden Getirilsin

Kaynak Alınacak Fiyat: Kaynak Fiyat Listesi Kodu:

Fiyatlar Değiştirilsin

Hesaplama Tipi: Yüzde Arttır Değer:

Ölçü Birimi: 1. Ölçü Birimi, 2. Ölçü Birimi, 3. Ölçü Birimi, Birim Seçimi 1, Birim Seçimi 2

Döviz Birimi: TL, USD, EUR, 1

+ Hepsini - Hiçbiri

Esnek Yapılandırma Bazında Tanımlama Yapılsın

Stok Fiyat Listesi Tanımlama

Fiyat Seçenekleri Şube Seçimi Stok Seçimi Fiyat Girişi

Tümünü Seç Tümünü Kaldır Excel'e Gönder Excel'den Aktarım Satırlara Yansıt Kaydet

Seçim	Stok Kodu	Stok Adı	Fiyat Kodu	Ölçü Birim	Döviz Tipi	E.Fiyat1	A.Fiyat1	Oran	E.Fiyat2	A.Fiyat2	Oran	E.Fiyat3	A.Fiyat3	Oran
<input type="checkbox"/>	00001	eTEsthhff		AD	TL	280	0,00	0,00000	345,78	0,00	0,00000	0	0,00	0,00000
<input type="checkbox"/>	00005	serili stok		AD	TL	0	0,00	0,00000	0	0,00	0,00000	0	0,00	0,00000
<input checked="" type="checkbox"/>	001	SIFIR BEŞ STOĞU		KG	TL	300	0,00	0,00000	0	0,00	0,00000	0	0,00	0,00000
<input type="checkbox"/>	001A	YAZICI		DM	TL	0	0,00	0,00000	0	0,00	0,00000	0	0,00	0,00000
<input type="checkbox"/>	002	SİGARA STOĞU		AD	TL	300	0,00	0,00000	0	0,00	0,00000	0	0,00	0,00000
<input type="checkbox"/>	003	SERİLİ STOK		KL	TL	0	0,00	0,00000	0	0,00	0,00000	0	0,00	0,00000
<input type="checkbox"/>	004	kdv siz		AD	TL	12	0,00	0,00000	0	0,00	0,00000	0	0,00	0,00000
<input checked="" type="checkbox"/>	005	SIFIR BEŞ STOĞU		KG	TL	13	0,00	0,00000	0	0,00	0,00000	0	0,00	0,00000
<input checked="" type="checkbox"/>	011004	BİLGİSAYAR DENEME ENV.		AD	TL	1	45,00	0,00000	0	57,00	0,00000	0	0,00	0,00000
<input type="checkbox"/>	1	RESİM		AD	TL	0	0,00	0,00000	0	0,00	0,00000	0	0,00	0,00000
<input type="checkbox"/>	1558	BİLGİSAYAR DENEME ENV.		AD	TL	0	90,00	0,00000	0	0,00	0,00000	0	0,00	0,00000
<input type="checkbox"/>	1559	BİLGİSAYAR DENEME ENV.		AD	TL	0	0,00	0,00000	0	0,00	0,00000	0	0,00	0,00000
<input type="checkbox"/>	1660	BİLGİSAYAR DENEME ENV.		AD	TL	0	0,00	0,00000	0	0,00	0,00000	0	0,00	0,00000
<input type="checkbox"/>	1662	BİLGİSAYAR DENEME ENV.		AD	TL	0	0,00	0,00000	0	0,00	0,00000	0	0,00	0,00000
<input type="checkbox"/>	1770	BİLGİSAYAR DENEME ENV.		AD	TL	0	0,00	0,00000	0	0,00	0,00000	0	0,00	0,00000
<input type="checkbox"/>	2000	deneme ölçüm		AD	TL	0	0,00	0,00000	0	0,00	0,00000	0	0,00	0,00000
<input type="checkbox"/>	300	DENEME		AD	TL	0	0,00	0,00000	0	0,00	0,00000	0	0,00	0,00000
<input type="checkbox"/>	444	yeni		AD	TL	0	0,00	0,00000	0	0,00	0,00000	0	0,00	0,00000
<input type="checkbox"/>	58	BİLGİSAYAR DENEME ENV.		AD	TL	0	0,00	0,00000	0	0,00	0,00000	0	0,00	0,00000
<input type="checkbox"/>	60	BİLGİSAYAR DENEME ENV.		AD	TL	0	0,00	0,00000	0	0,00	0,00000	0	0,00	0,00000

Stok Fiyat Listesi Tanımlama

Fiyat Seçenekleri Şube Seçimi Stok Seçimi

+ İleri Kısıt Girişi
+ Ek Kısıtlar

Kayıtları Getir Tümünü Seç Tümünü Kaldır Fiyat Tanımlı Kayıtları Seç

Gruplamak istediğiniz kolonu buraya sürükleyin

Seçim	Stok Kodu	Stok Adı	Fiyat Tanımlı	Fiyat Kodu	Satıcı Kodu	Kod1	Kod 2	Kod 3	Kod 4	Kod 5	Grup Kodu
<input checked="" type="checkbox"/>	00001	eTEsthhff	Evet			2					3
<input checked="" type="checkbox"/>	00002	test1	Evet								2
<input checked="" type="checkbox"/>	00005	serili stok	Evet								
<input checked="" type="checkbox"/>	001	SIFIR BEŞ S	Evet								01
<input checked="" type="checkbox"/>	001A	ZARA WOMA	Evet		T	5			T		01
<input checked="" type="checkbox"/>	001C	JHJH	Evet		Y						01
<input checked="" type="checkbox"/>	002	SİGARA ST	Evet		SİGARA				5		01
<input checked="" type="checkbox"/>	003	SERİLİ STO	Evet								01
<input checked="" type="checkbox"/>	004	kdv siz	Evet								1
<input checked="" type="checkbox"/>	005	SIFIR BEŞ S	Evet								
<input checked="" type="checkbox"/>	006	BİLGİSAYAR	Evet								SİGARA
<input checked="" type="checkbox"/>	007	YAZICI	Evet								
<input checked="" type="checkbox"/>	008	YENİ STOK	Evet								
<input checked="" type="checkbox"/>	009	aaa	Evet								
<input checked="" type="checkbox"/>	010	ANA STOK	Evet								

Kayıt Sayısı : 648

Filtre boş

Özelleştir

İleri

Stok Parametreleri

Genel Kullanıcı Tanımlı Sahalar

Cari Bilgisi Aransın Özel Fiyat Sistemi

Grup Açıklama **Detaylı Fiyat Listesi**

Lokal Depo Uygulaması Üretici Kodunda Barkod Kontrolü

Check Digit Kontrolü Sayımda Açıklama ve Fiş No Girilsin

Fiyatlar Sadece Fiyat Listelerinden Getirilsin Karma Koli Uygulaması

Cari hesap kayıtlarına "Cari Banka Bilgileri" sekmesi eklendi.

Cari Hesap Kayıtları

MSSQL | ENT907 / 0 | Logo Yazılım A.Ş.

CARİ KART 1 | CARİ KART 2 | EK BİLGİLER | KUL.TAN.SAHALAR | CARİ BİLGİSİ | DÖVİZ HAREKETLERİ | **CARİ BANKA BİLGİLERİ**

Cari Kod: 00001 TL + Yaşlandırma

* BANKA ANA KODU	BANKA İSMİ	BANKA ŞUBE KODU	ŞUBE İSMİ	BANKA HESAP NUMARASI	IBAN	SWİFT KODU
> 0001	TCMB	00003	IZMIR SUBESI	131313		
0067	YAPI VE KREDİ	00014	BESIKTAS-ISTANB	40004000	TR250006701	

E-mutabakat gönderimi sırasında e-posta bilgisi olmayan kayıtlar için "E-Posta bilgisini giriniz." uyarısının verilmesi sağlandı.

The screenshot displays the E-Mutabakat (E-Invoice) management interface. The top navigation bar includes options like "E-Mutabakatlarım", "Yeni E-Mutabakat Oluştur", "Mevcut E-Mutabakatım", and "Parametrelerim". The main area shows a table of E-Mutabakat records. A red box highlights a record with the name "KDVAYRI" and an empty "E-POSTA" field. A warning dialog box is overlaid on the table, displaying a yellow triangle with an exclamation mark and the text "E-Posta bilgisini giriniz." (Enter email information). A blue "Tamam" (OK) button is at the bottom of the dialog.

SEÇİM	CARİ KODU	UNVAN	E-POSTA	TELEFON
<input checked="" type="checkbox"/>	KDVAYRI			

Cari Hesap Kayıtları ekranının Ek Bilgiler sekmesine "Cari E-İrsaliye Alias Bilgisi" alanı eklendi. E-İrsaliye mükellefi olan cari kartlar için ilgili alana e-irsaliye etiket bilgisi yazılabilecektir.

Cari Hesap Kayıtları

MSSQL | ENT907 / 0 | Logo Yazılım A.Ş.

Cari Kart 1 Cari Kart 2 **Ek Bilgiler** Kul.Tan.Sahalar Cari Bilgisi Döviz Hareketleri E-Posta Cari Banka Bilgileri

Cari Kod 00048

Dağıtım Ana Cari

Bağlı Cari Kodu

Adres Tipi Fatura İrsaliye Ziyaret

Açıklama 1

Açıklama 2

Açıklama 3

Rapor Kodları

Grup Kodu Kod-3

Kod-1 Kod-4

Kod-2 Kod-5

Plasiyer Kodu Ödeme Kodu

Borç Toplamı 0,00 Bakiye 0,00

Alacak Toplamı 0,00 Puan Toplamı 0,00

Cari E-Fatura Alias Bilgisi

Cari E-İrsaliye Alias Bilgisi

Cari Hesap Kayıtları Cari Alias Bilgisi" alanına, cariye ait alias bilgilerini listeleyen rehber butonu eklendi. "Cari Parametreleri" ekranına eklenen "Sadece Eşleşen Cari Alias Bilgisi Kaydedilebilsin" parametresi ile de, carinin VKN ya da TCKN bilgisine ait alias bilgisi dışında bir alias kaydedilememesi sağlandı.

Cari Parametreleri

Genel | Kullanıcı Tanımlı Sahalar

Aylık Faiz Oranı: 15,00

Grup Açıklama:

Hareketlerde Rapor Kodu Girilsin:

Hareketlerde Miktar Girilsin:

Özel Hesapta Proje Kodu Kontrol Edilsin:

Cari Kullanım Tipi: İşletme/Şirket/Şube

Ciro Primleri İçin Kullanılacak Cari Rapor Kod: Cari Kodu

Koşul Politika Tanımlaması Yapılsın:

Koşul Politikaları Ek Koşula Bağlanmasın:

Cari İsim Sorgulama Kaynağı: Noterler Birliği Servisi

Sadece Eşleşen Cari Alias Bilgisi Kaydedilebilsin

Noterler Birliği Bağlantı Bilgileri

Kimlik Bilgisi: 31000221874 Şifre:

Bilgileri Doğrula Karakterleri Göster

Tamam İptal

Cari Alias Rehberi

Alias Bilgisi	Regist
um:mail:del	
um:mail:efa	
um:mail:efir	
um:mail:hal	

Tamam

Beyannameler için görsel çalışması

Katma Değer Vergisi Beyannamesi

YIL/AY: BEYANNAME

Sayfa No: 1 Sol: 0 Ort: 0

KATMA DEĞER VERGİSİ BEYANNAMESİ

AAA:

VERGİ DAİRESİ MÜDÜRLÜĞÜNE:

BBB:

L-İLÇE:

YILI: 2018

AYLIK:

ÜÇ AYLIK:

OCA: ŞUB: MAR: NİS: MAY: HAZ:

TEM: AĞU: EYL: EKİ: KAS: ARA:

1 Vergi Kimlik No: 1231231231

2 T.C. Kimlik No:

3 E-Posta Adresi: A@A.COM

Tel. No: 232 2222222

4 Soyadı(Ünvan): SOYAD

Vergi Dairesi Kodu: 801103

5 Adı: ADI

Ticaret Sicil No: 111111

Beyan Edilecek Bilgim Bulunmamaktadır

MATRAH VE VERGİ BİLDİRİMİ

TABLO-1 TEVKİFAT UYGULANMAYAN İŞLEMLER

MATRAHIN VERGİ ORANLARINA GÖRE DAĞILIMI	TESLİM VE HİZMET BEDELİ	KDV ORANI(%)	HESAPLANAN KDV
6	111	1	1,11
8	222	8	17,76
10	333	10	33,34
12	0	0	0
Toplam			78,81

TABLO-2 KİŞİ TEVKİFAT UYGULANAN İŞLEMLER

MATRAHIN VERGİ VE TEVKİFAT ORANLARINA GÖRE DAĞILIMI	TESLİM VE HİZMET BEDELİ	İŞLEM TÜRÜ	KDV ORANI(%)	TEVKİFAT ORANI	HESAPLANAN KDV
14	4.444	601	10	3/10	508,34
16	555	611	8	9/10	4,44
18	0	612	1	7/10	0
20	0		0		0
Toplam					564,38

Geçici Beyannamenin güncellenerek son versiyonun desteklenmesi sağlandı.

Geçici Vergi Beyannamesi

YIL/ AY BEYANNAME

Sayfa No 1 Sol 0 Üst 0

GEÇİCİ VERGİ BEYANNAMESİ

VERGİ DAİRESİ MÜDÜRLÜĞÜNE

İL-İLÇE

YILI 2019

TEM OCA AĞU ŞUB EYL MAR EKİ NİS KAS MAY ARA HAZ

Vergi Kimlik No

Soyadı(Unvani)

Adi

Ticaret Sicil No.

Vergi Dairesi Kodu 055110

Telefon No

T.C. Kimlik No

TABLO 1 MATRAH BİLDİRİMİ

	ZARAR	KAR
Ticari Kazanç (Kurum Kazancı)		
Serbest Meslek Kazancı		
Kar Toplamı		0
Zarar ve İndirimler Toplamı	0	
Zarar	0	
Kar		0
Mahsup Edilecek Geçmiş Yıl Zararları		

KDV1 Beyannamesinde tüm eklerin desteęi tamamlandı.

EKLER (* ile işaretlenmiş ekler birden fazla tablodan oluşmaktadır. Lütfen bu alt tabloları da doldurunuz.)

YATIRIM TEŞVİK BELGESİ KAPSAMINDA ALIMLARA İLİŞKİN BİLDİRİM

KISMİ TEVKİFAT UYGULAMASI KAPSAMINDAKİ İŞLEMLERE AİT BİLDİRİM

Türk Hava Kuvvetlerinin Güçlendirilmesine Katılma Payı Bildirimi

Teknoloji Geliştirme Bölgeleri

KDV Kanununun 13/f Maddesi Kapsamında Yüklenici Firmalara Yapılan Teslim ve Hizmetlere Ait Liste

3065 Sayılı Kanunun 13/i Maddesindeki İstisna Kapsamında Yapılan Teslimlere İlişkin Bildirim

107 ve 111 Kodlu İndirim Türleri İçin Bildirimler*

↔ Deęersiz Hale Gelen Alacaklara İlişkin Bildirim

↔ 107 Kod Numaralı Satır Aracılığıyla İndirim Konusu Yapılan KDV Alacaęının Dönemi

Muhtasar Beyannamesi için desteklenen ekler;

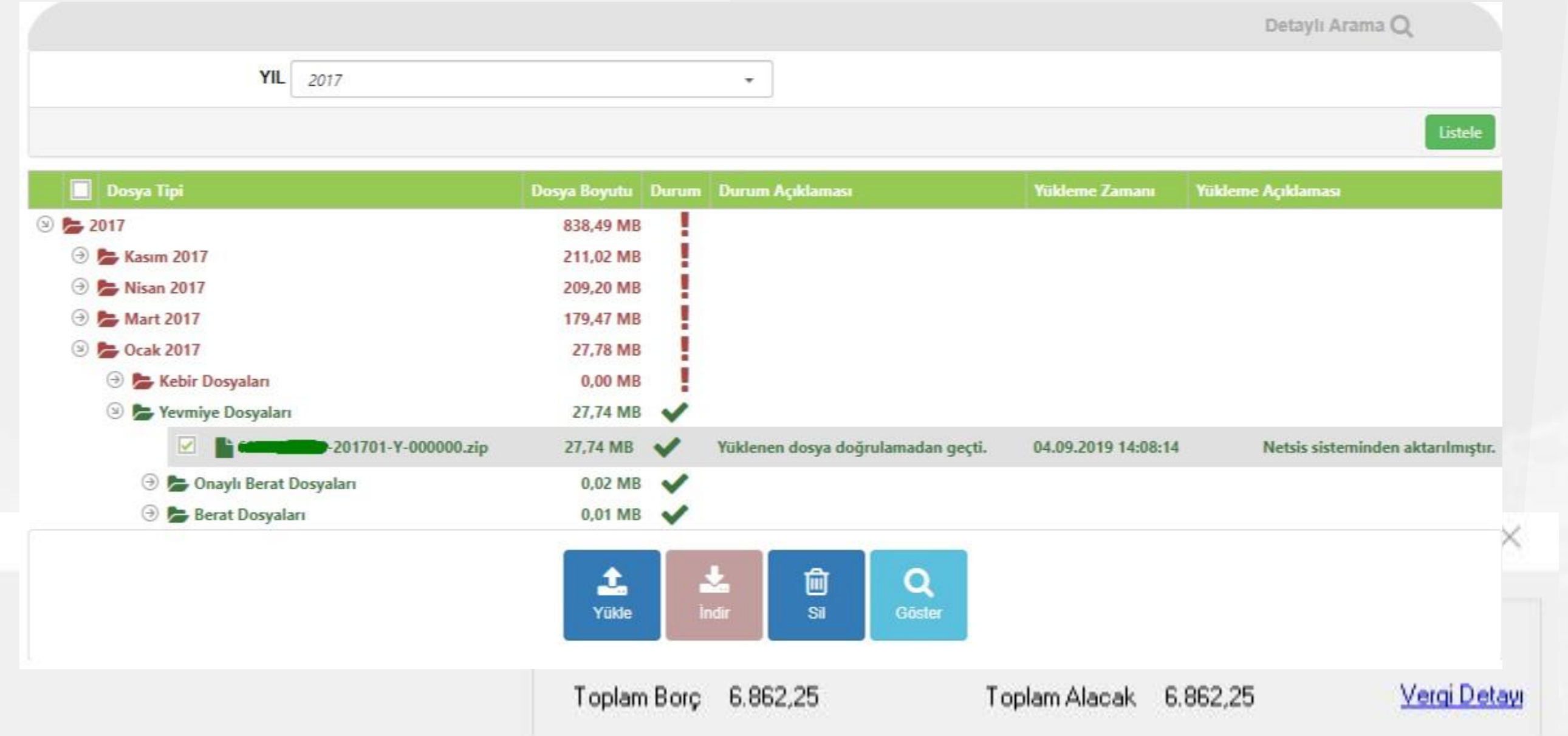
- Ar-Ge Kapsamında Gelir Vergisi Stopajı Teşvikine İlişkin Bildirim
- Serbest Bölgelerde Gelir Vergisi İstisnasına İlişkin Bildirim
- G.V.K. 4691. Madde Kapsamına İlişkin Bildirim
- G.V.K. Geçici 80. Madde Kapsamında Gelir Vergisi
- Stopajı Teşvikine İlişkin Bildirim
- G.V.K. Geçici 80. Madde Kapsamında Gelir Vergisi Stopajı Teşvikine İlişkin Bildirim
- Yurt Dışına Hizmet Veren İşletmelerde İndirim Uygulamasına İlişkin Bildirim (G.V.K. Madde 33)
- G.V.K. Geçici 72. Madde Kapsamında Yapılan Gelir Vergisi Tevkifat Tutarlarına İlişkin Bildirim
- Kültür Yatırımları ve Girişimlerine İlişkin Bildirim

Muhasebe kayıtları için kayıt tarihinin saat bilgisinin de tutulması desteklendi.

```
SELECT KAYITTARIHI,DUZELTMETARIHI,* FROM TBLMUHFIS WHERE KAYITTARIHI>='2019-03-11'
```

	KAYITTARIHI	DUZELTMETARIHI	AY_KODU	FISNO	SIRA	HES_KOD	TARİH	BA	AC
1	2019-03-11 13:46:00.000	NULL	3	000000000000021	1	600-01-001	2018-03-15 00:00:00.000	2	TL
2	2019-03-11 13:46:00.000	NULL	3	000000000000021	2	600-01-001	2018-03-15 00:00:00.000	2	TL
3	2019-03-11 13:46:00.000	NULL	3	000000000000021	3	600-01-001	2018-03-15 00:00:00.000	2	TL
4	2019-03-11 13:46:00.000	NULL	3	000000000000021	4	120-01-001	2018-03-15 00:00:00.000	1	TL
5	2019-03-11 10:55:00.000	NULL	3	000000000000048	1	101-01-001	2019-03-11 00:00:00.000	1	TL
6	2019-03-11 10:55:00.000	NULL	3	000000000000048	2	120-01-001	2019-03-11 00:00:00.000	2	TL
7	2019-03-11 13:46:00.000	NULL	3	000000000000049	1	600-01-001	2019-03-11 00:00:00.000	2	TL
8	2019-03-11 13:46:00.000	NULL	3	000000000000049	2	600-01-001	2019-03-11 00:00:00.000	2	TL
9	2019-03-11 13:46:00.000	NULL	3	000000000000049	3	611-01-001	2019-03-11 00:00:00.000	1	TL
10	2019-03-11 13:46:00.000	NULL	3	000000000000049	4	120-01-001	2019-03-11 00:00:00.000	1	TL
11	2019-03-11 13:56:00.000	NULL	3	000000000000050	1	600-01-001	2019-03-11 00:00:00.000	2	Çft
12	2019-03-11 13:56:00.000	NULL	3	000000000000050	2	600-01-001	2019-03-11 00:00:00.000	2	Çft
13	2019-03-11 13:56:00.000	NULL	3	000000000000050	3	120-01-001	2019-03-11 00:00:00.000	1	Çft

E-Defter'lerin entegratör üzerinde saklanması desteği



Şirket	Yıl	Ay	Tipi	Defter Dosyası	Durum	Kayıt Tarihi	Onay Tarihi	Servis Durum
ANIL	2019	Temmuz	Büyük Defter	...	Onaylandı	08.09.2019 15:49		
ANIL	2019	Temmuz	Berat (Defter Rap...	...	Onaylandı	08.09.2019 15:49		
ANIL	2019	Temmuz	Yevmiye Defteri	...	Onaylandı	08.09.2019 15:49		
ANIL	2019	Haziran	Berat (Defter Rap...	...	Onaylandı	04.09.2019 09:49		
ANIL	2019	Haziran	Yevmiye Defteri	...	Onaylandı	04.09.2019 09:49		
ANIL	2019	Haziran	Büyük Defter	...-201906-K-00000...	...-201906-KB-0000...	Onaylandı	04.09.2019 09:49	

E-Defter oluşturulan aya ait yevmiye fişlerinde resmi yevmiye madde numarasının bulunmaması durumunda e-defter oluşturma aşamasında, ekrana bilgi mesajının getirilerek, işleme devam edilmemesi sağlandı.

E-Defter Onaylama

İşlemler ▾

Dosyaların kayıt edileceği yol [C:\Netsis\EDefter](#) [Dosya yolunu değiştirmek için tıklayınız](#)

E-Defter Oluştur E-Defter Listesi E-Logo Yedekleme Listesi

Ay Temmuz ▾

Yıl 2019 ▾ Yıl bilgisini değiştirebilmek için mükellef ve düz

Döviz Değerleri Oluşturulsun

E-Defter Oluştur

Hata

Belirtilen dönem için yevmiye madde numarası oluşturulmamış kayıtlar tespit edildi. E-Defter hazırlık işlemini çalıştırınız.

OK

Dovizli mizanda cari detay gösterilsin seçeneği desteklendi. Bu sayede cari bakiyelerin tl ve doviz bilgilerinin gelmesi sağlandı.

Dövizli Mizan

Ön Sorgulama-1 Ön Sorgulama-2 Ölçekleme Yazıcı Seçenekleri

Hesap Türü
 Ana Grup Muavin Hepsi Şubeler Dahil

Hesap Kodu Aralığı

Hesap Kodu Maskesi

Hesap Hariç Aralığı

Tarih 01.01.2019 31.12.2019

Cari Detay Gösterilsin

Cari Kodu Aralığı

Miktar Yazılsın

Dövizli Bakiye Yazılsın

Sıfır Bakiyeliler Dahil Edilsin

Hareket Görmemiş Hesaplar Basılsın

Grup Hesap Toplamı

Proje Kodu Kırılımı

Kapanış Fişleri Hariç Tutulsun

Açılış Fişleri Hariç Tutulsun

Parasal Hesap
 Evet Hayır Hepsi

Değerlensin
 Evet Hayır Hepsi

Hesap Adı
 Türkçe Diğer

Döviz Yazılsın
 Operasyon Firma Döviz

Döviz Tipi 0

Rapor Oku Sakla Yardım İptal

Dövizli Mizan (01.01.2019 - 31.12.2019)

Rapor Seçenekleri

A	B	C	D	E	F	G	H	I	J	K	L	M	N	O	P
1	Tarih	(01.01.2019 - 31.12.2019)													
2	Hesap Kodu	Cari/Banka Kodu	Hesap İsmi	BR	Borç Tut.	Alacak Tut.	B.Borç Tut.	B.Alac.Tut.	Döviz Tipi	Döv.Adı	Döv.Borç	Döv.Alac.			
3	100		KASA		29.112,60	10.676,00	18.436,60	0	0		0,00	0,00			
4	100		KASA		26.257,79	6.358,60	19.899,19	0	2	EUR	4.450,00	1.000,00			
5	100-01		TL Kasa		29.112,60	10.676,00	18.436,60	0	0		0,00	0,00			
6	100-01		TL Kasa		26.257,79	6.358,60	19.899,19	0	2	EUR	4.450,00	1.000,00			
7	100-01-001	000001	Kasa 1		29.112,60	10.676,00	18.436,60	0	0		0,00	0,00			
8	100-01-001	TDK0002	Kasa 1		26.257,79	6.358,60	19.899,19	0	2	EUR	4.450,00	1.000,00			
9	101		ALINAN CEKLER		105.506,20	104.500,00	1.006,20	0	0		0,00	0,00			
10	101		ALINAN CEKLER		1.074,66	1.074,66	0	0,00	2	EUR	200,00	200,00			

Belge Bazında Log Raporu

Satış Faturası - Muhasebeleşmiş Belge

MSSQL | ANIL / 0 | Anil Şirketi (Merkez)

ÜST BİLGİLER KALEM BİLGİLERİ

Sabit Bilgiler

Numara S52201500072092

Cari Kodu 1

Tarih 30.11.2018

Ent.Tarih 30.11.2018

Fiili Tarih 30.11.2018

Döv.Baz.T. 30.11.2018

Cari Bilgileri

İsim

Adres

İlçe Karşıyaka İl İZMİR

Vergi Dairesi KONAK Vergi No 3333333333 TC

Açıklama 1 BABA

Açıklama 2 1980\izmir

Log Raporu

ÖN SORGULAMA KISIT SIRALAMA ÖLÇEKLEME

Başlangıç Tarihi 28.11.2018 00:00

Bitiş Tarihi 28.11.2018 23:59

Kullanıcı İsim

Login Adı

Modül 1 Fatura

Program 7 Müşteri Siparişleri

Müşteri Sip. No. A00000000000008

Anahtar Saha 2

Anahtar Saha 3

İşlem Tipi Hepsi

Menü Başlık

Dosya Adı

Açıklama

Program Adı

Detay Bilgi Basılsın

Rapor Gösterim Tipi Grid

Sayfa Başına Satır Sayısı 1000

Rapor Oku Sakla Yardım İptal

Log Raporu

Gruplamak istediğiniz kolonu buraya sürükleyin

OPERASYON	TARİH/SAAT	TABLO ADI	MODÜL	PROGRAM	LOGİN ADI	KULLANICI İSMİ	PC ADI	MENÜ BAŞLIK	PROGRAM ADI	ANAHTAR SAHA 1	ANAHTAR SAHA 2	Af
Yeni Kayıt	30.11.2018 11:17:05	TBLCAHAR	Fatura	Satış Faturası	ANIL.EKMEKCI	2 / ANIL	ANILEKMEKCI	Satis Faturası	328480	S52201500072092		
Yeni Kayıt	30.11.2018 11:17:02	TBLSSATIRAC	Fatura	Satış Faturası	ANIL.EKMEKCI	2 / ANIL	ANILEKMEKCI	Satis Faturası	328480	S52201500072092	1	
Yeni Kayıt	30.11.2018 11:17:02	TBLSTHAR	Fatura	Satış Faturası	ANIL.EKMEKCI	2 / ANIL	ANILEKMEKCI	Satis Faturası	328480	S52201500072092	1	
Yeni Kayıt	30.11.2018 11:17:02	TBLFATUIRS	Fatura	Satış Faturası	ANIL.EKMEKCI	2 / ANIL	ANILEKMEKCI	Satis Faturası	328480	S52201500072092		

Log raporu için Akıllı Grid ve filtreleme desteği ve %80'e varan performans desteği

Log Raporu

ÖN SORGULAMA KISIT SIRALAMA ÖLÇEKLEME

Başlangıç Tarihi: 19.11.2018 00:00

Bitiş Tarihi: 19.11.2018 23:59

Kullanıcı İsim: []

Login Adı: []

Modül: []

Program: []

İşlem Tipi: []

Menü Başlık: []

Dosya Adı: []

Açıklama: []

Program Adı: []

Detay Bilgi Basılsın: []

Rapor Gösterim Tipi: Grid

Gridde Gösterilecek Kayıt Sayısı: 1000

Rapor Oku Sakla Yardım İptal

Log Raporu

Gruplamak istediğiniz kolonu buraya sürükleyin

OPERASYON	TARİH/SAAT	TABLO ADI	MODÜL	PROGRAM
+ Kayıt Düzeltme	14.11.2018 20:49:53	TBLSTOKURS	Üretim	Serbest Üretim Sonu Kay
+ Kayıt Düzeltme	14.11.2018 19:13:31	TBLSTSABIT	Stok	Stok Kartı Kayıtları
+ Kayıt Düzeltme	29.10.2018 22:27:07	TBLSTSABIT	Stok	Stok Planlama Kayıtları
+ Kayıt Düzeltme	29.10.2018 22:26:59	TBLSTSABIT	Stok	Stok Planlama Kayıtları
+ Kayıt Düzeltme	29.10.2018 22:26:53	TBLSTSABIT	Stok	Stok Planlama Kayıtları
- Kayıt Düzeltme	29.10.2018 22:22:31	TBLSIPAMAS	Fatura	Müşteri Siparişleri

ALAN ADI	YENİ DEĞER	ESKİ DEĞER
DUZELTMETARIHI	Oct 29 2018 10:22PM	Oct 29 2018 9:29PM
FATIRS_NO	B00000000001116	B00000000001116
FATKALEM_ADEDI	3	2
FTIRSIP	6	6
SUBE_KODU	0	0
TARİH	Oct 29 2018 12:00AM	Oct 29 2018 12:00AM

[[(ALAN ADI = FATKALEM_ADEDI) Veya (ALAN ADI = DUZELTMETARIHI) Veya (ALAN ADI = FATIRS_NO)]]

+ Kayıt Düzeltme	29.10.2018 22:21:23	TBLSIPAMAS	Fatura	Satıcı Siparişleri
+ Kayıt Düzeltme	29.10.2018 22:11:11	TBLSIPATRA	Fatura	Satıcı Siparişleri
+ Kayıt Düzeltme	24.10.2018 19:04:12	TBLSIPAMAS	Fatura	Satıcı Siparişleri
+ Kayıt Düzeltme	24.10.2018 19:04:10	TBLSIPATRA	Fatura	Satıcı Siparişleri
+ Kayıt Düzeltme	24.10.2018 19:03:50	TBLSIPAMAS	Fatura	Satıcı Siparişleri
+ Kayıt Düzeltme	24.10.2018 19:03:47	TBLSIPATRA	Fatura	Satıcı Siparişleri
+ Kayıt Düzeltme	23.10.2018 09:06:27	TBLSIPATRA	Fatura	Müşteri Siparişleri
+ Kayıt Düzeltme	03.10.2018 18:30:34	TBLSTHAR	Stok	Stok Hareket Kayıtları
+ Kayıt Düzeltme	03.10.2018 18:28:13	TBLSTHAR	Stok	Stok Hareket Kayıtları
+ Kayıt Düzeltme	01.10.2018 10:32:45	TBLSIPAMAS	Fatura	Müşteri Siparişleri
+ Kayıt Düzeltme	01.10.2018 10:32:41	TBLSIPATRA	Fatura	Müşteri Siparişleri
+ Kayıt Silme	14.11.2018 20:50:28	TBLSTHAR	Üretim	Serbest Üretim Sonu Kay
+ Kayıt Silme	14.11.2018 20:50:28	TBLSTHAR	Üretim	Serbest Üretim Sonu Kay

Toplam 151 kaydın [1-151] gösteriliyor [21:54:20]

Belge bazında alınan log raporunda değişiklik tarihlerinin sütunda gösterilmesi desteklendi.

Log Raporu

Ön Sorgulama Kısıt Sıralama Ölçekleme

Başlangıç Tarihi 01.01.1900 00:00

Bitiş Tarihi 01.01.2079 23:59

Kullanıcı İsim

Login Adı

Modül 16 Üretim

Program 12 İş Emri Girişi

İş Emri No IE0000000000001

Anahtar Saha 2

Anahtar Saha 3

İşlem Tipi Hepsi

Menü Başlık

Dosya Adı

Açıklama

Program Adı

Detay Bilgi Basılsın

Rapor Gösterim Tipi **Grid (Tarihler Sütunda)**

Sayfa Başına Satır Sayısı

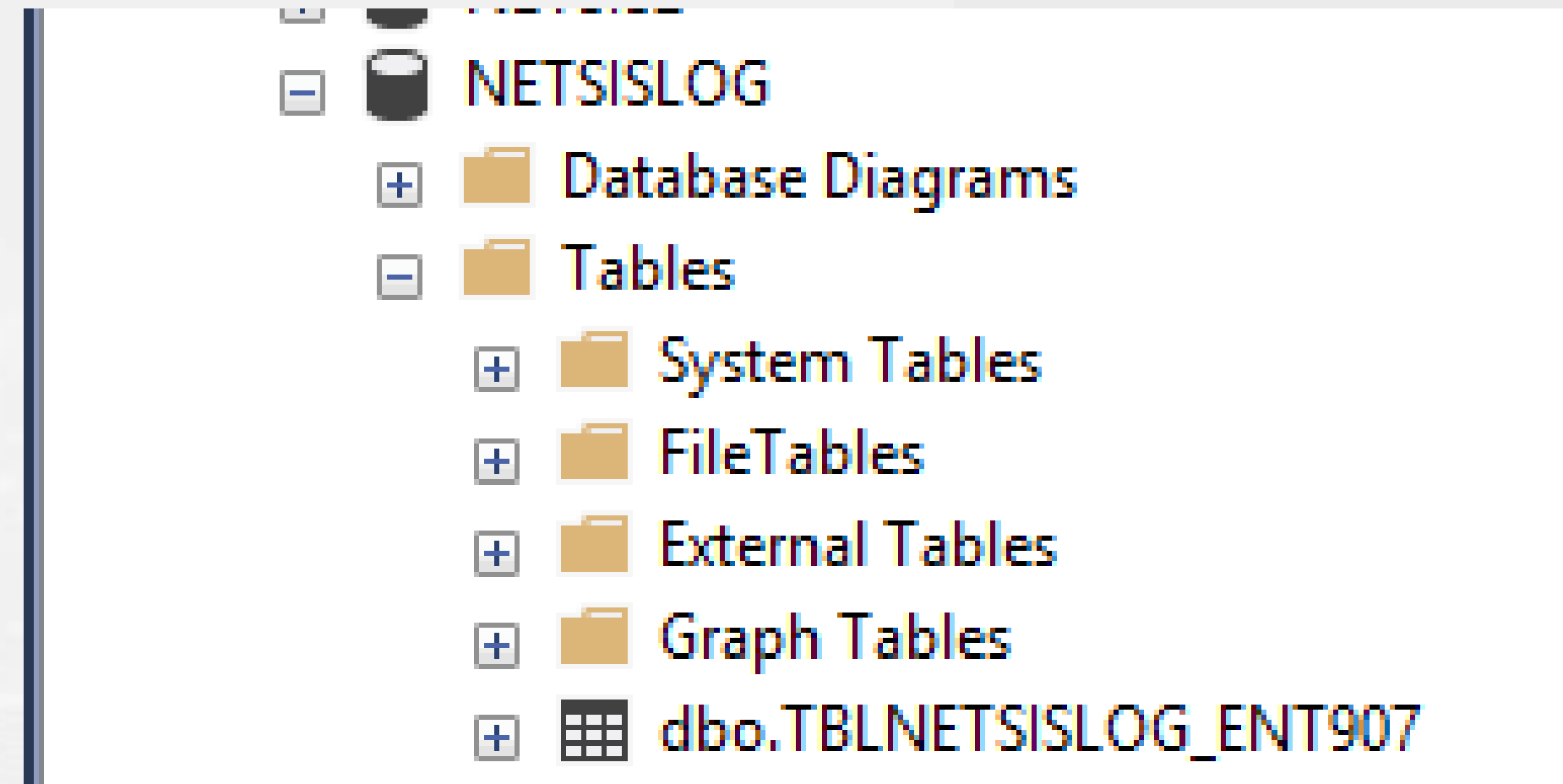
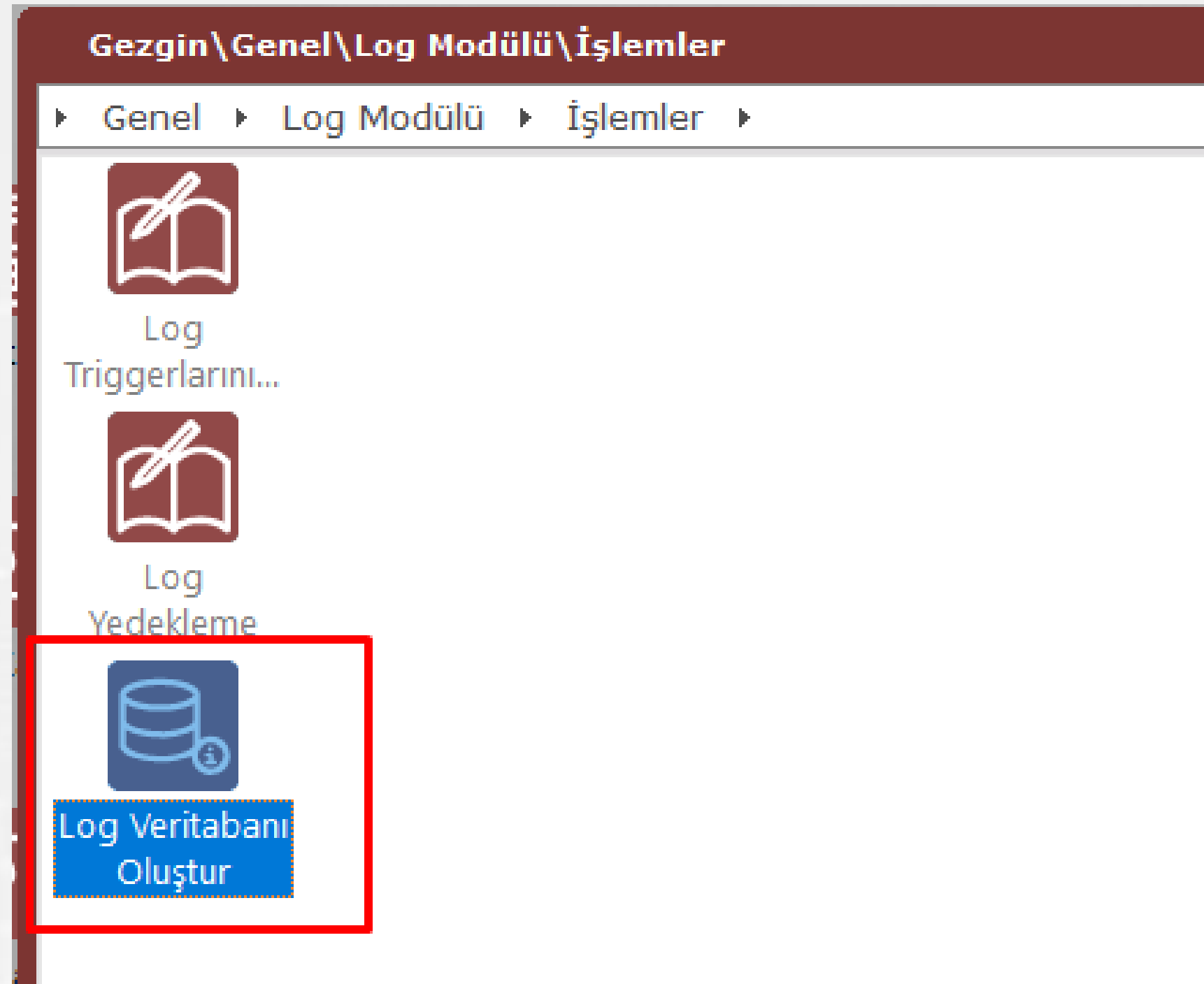
Rapor Oku Sakla Yardım İptal

Log Raporu

Gruplamak istediğiniz kolonu buraya sürükleyin

Tablo Adı	Modül	Program	Anahtar Saha 1	Anahtar Saha 2	Anahtar Saha 3
TBLISEMRI	Üretim	İş Emri Girişi	IE0000000000001		
Saha Adı	05.05.2019 22:04:25	05.05.2019 22:04:59	05.05.2019 22:05:13		
Operasyon	Yeni Kayıt	Kayıt Düzeltme	Kayıt Düzeltme		
Kullanıcı İsmi	1 / NETSIS	1 / NETSIS	1 / NETSIS		
Modül	Üretim	Üretim	Üretim		
Program	İş Emri Girişi	İş Emri Girişi	İş Emri Girişi		
Menü Başlık	İş Emri Girişi	İş Emri Girişi	İş Emri Girişi		
ISEMRINO	IE0000000000001	IE0000000000001	IE0000000000001		
TARİH	May 5 2019 12:00AM	May 5 2019 12:00AM	May 5 2019 12:00AM		
STOK_KODU	MAMUL1	MAMUL1	MAMUL1		
MIKTAR	100.00000000	150.00000000	200.00000000		
ACIKLAMA	TEST_1	TEST_1	TEST_2		
TESLİM_TARIHI	May 6 2019 12:00AM	May 6 2019 12:00AM	May 6 2019 12:00AM		
SIPARIS_NO					
KAPALI	H	H	H		
YEDEK1					
YEDEK2					
YEDEK3					
YEDEK4					
YEDEK5	0.00000000	0.00000000	0.00000000		
PROJE_KODU	1	1	1		
REVNO					
ONCELİK	0	0	0		
REFISEMRINO					
KAYITYAPANKUL	NETSIS	NETSIS	NETSIS		

Log kayıtlarının, şirketin veri tabanından çıkartılıp ayrı bir log veri tabanına aktarılması ve bu veri tabanı üzerinde takip edilmesi sağlandı.



Şubeli muhasebe kullanıldığında kapanış fişinin merkezden şubeler adına oluşturulabilmesi.

Muhasebe Kapanış Fişi

Giriş İşlem Şubeler İşlem Sonucu

Genel Parametreler Hesap Planı Kısıtları

Kapanış Tarihi 31.12.2019

Proje Kodu Bazında Devir

Dövizli Devir

IAS29/FAS52/Enf.Muh

Referans Kodu Bazında Devir

0 Tutar Kontrolünde Firma Döviz Tutarı Dikkate Alınsın

Şubeler İçin Kapanış Fişi Oluşturulabilsin

Tamam Çıkış

Muhasebe Kapanış Fişi

Giriş İşlem Şubeler İşlem Sonucu

0 - ÇİĞDEM ŞİRKETİ

1 - ŞUBE1

2 - ŞUBE2

3 - ŞUBE3

4 - ŞUBE4

5 - ŞUBE5

7 - sss

8 - ŞUBE8

12 - ŞUBE12

Serili/Serisiz stok devir ekranlarının birleştirilmesi ve irsaliye devir işleminin desteklenmesi

Stok Devri

Giriş İşlem İşlem Sonucu

Devir Şirketi ENT20

Devirden Sonra Stok Hareket Kontrol İşlemi Çalıştırılsın

Sabit kayıt kontrolü yapılsın

İrsaliyeler Devredilsin

Stok Devri

Giriş İşlem İşlem Sonucu

Devir Şirketi ENT20

Serisiz Devir Parametreleri Serili Devir Parametreleri

Genel Parametreler Stok Kısıtları

Devir Baz Tarihi 31.12.2019

Devir Tarihi 01.01.2020

Maliyet Türü Aylık Ağırlıklı Ortalama v

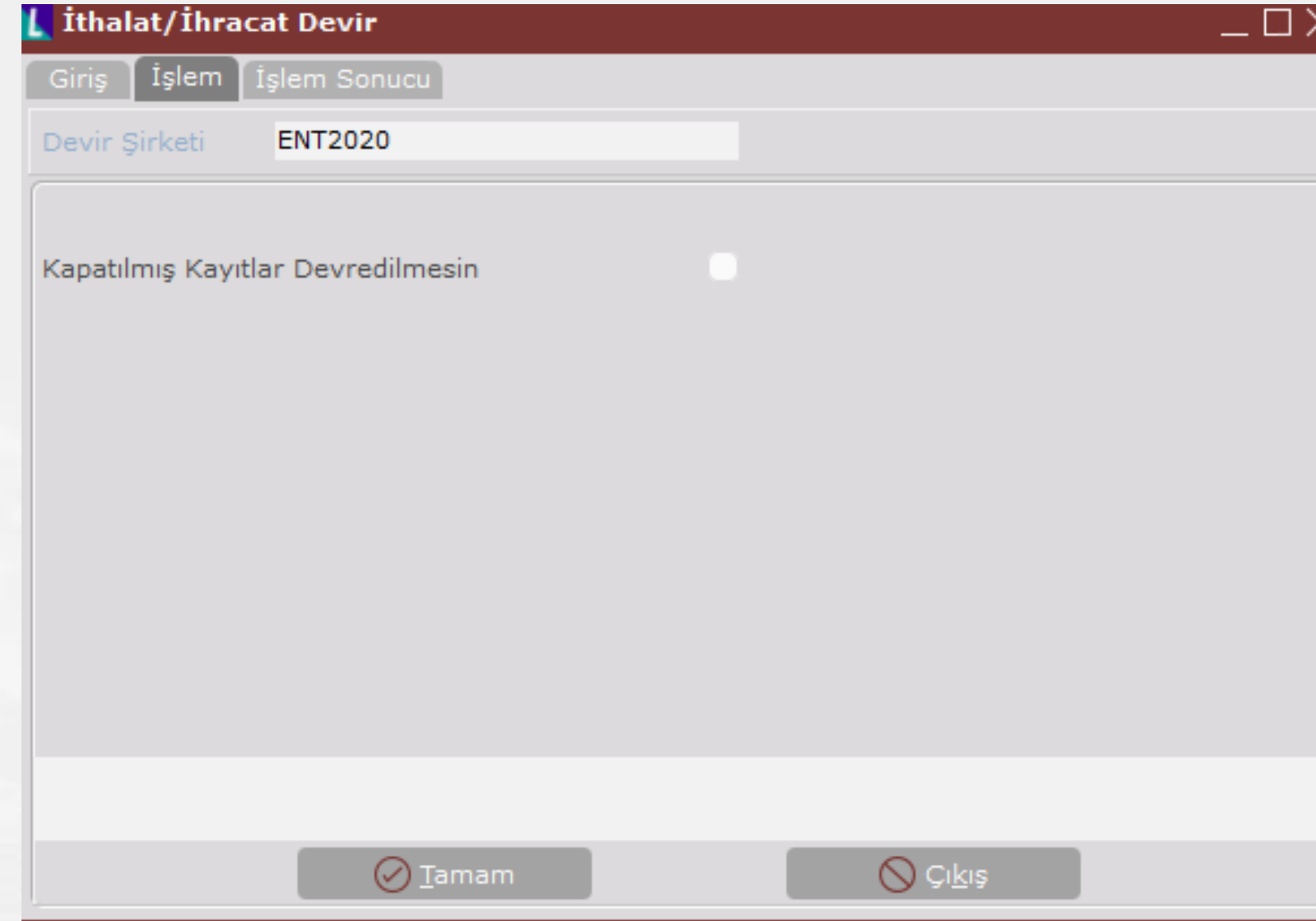
İthalat/İhracat Hareketleri Aktarılsın

Dinamik Depo İçin Devir Yapılsın

Eksi Bakiyeliler Devredilsin

Tamam Çıkış

- Eski yılda ithalat kapatması yapılmış kayıtlar mevcut. İthalat/ihracat devri yapıldığında, kapatması yapılmış kayıtların yeni yıl şirketine gelmemesi desteklendi.



- Entegratör kullanımında E-fatura kayıtlarının yeni yıl kopyalama sonrasında, faturanın ilgili olduğu yıl şirketine kaydedilmesi sağlandı. Bu çalışmada özel dönem kullanımı da desteklendi.

MT940 parametrelerine "MT940 kural tespitinde sadece metin alanı eşleştirilsin" seçeneği eklendi.

Bu seçenek işaretlendiğinde sadece işlem kodu ve borç/alacak durumuna bağlı olarak bulunan kurallar içerisinde metin alanı, hesap hareket açıklamasında bulunan kayıtlar eşlenecektir. Diğer kural tespit adımları çalıştırılmayacaktır.

MT940 Parametreleri

BANKA GENEL PARAMETRELERİ

MT940 dosyasındaki hareket açıklaması belge açıklamasına aktarılsın

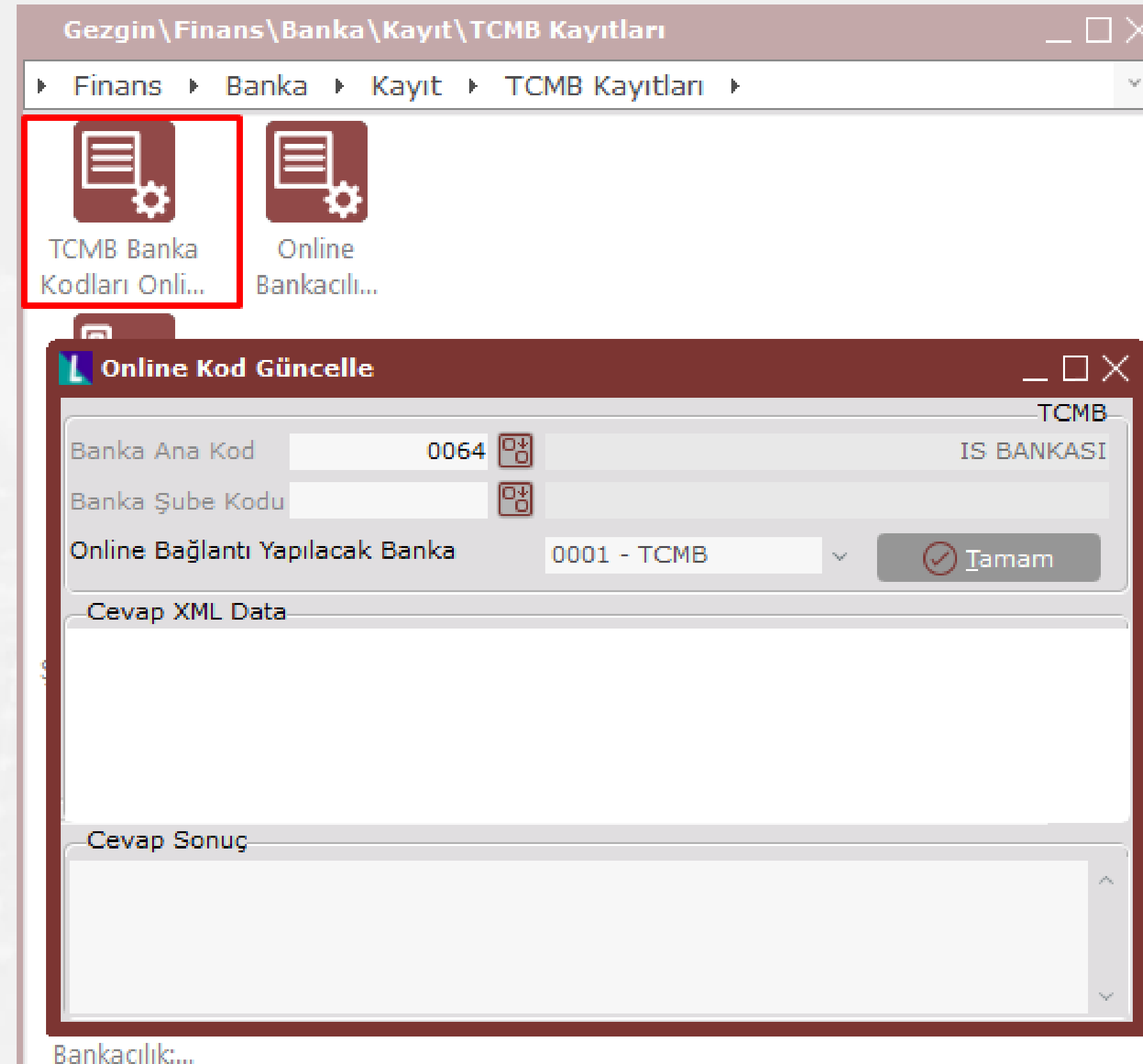
Dosya Aktarım Yöntemi Dizin Erişimi

MT940 dosyasında tespit edilen kural bilgileri güncellensin

MT940 kural tespitinde sadece metin alanı eşleştirilsin

Tamam İptal

Banka>Kayıt>TCMB kayıtları>TCMB Banka Kayıtları Online Güncellenme
TCMB web servis üzerinden banka şube kayıtlarının güncellenmesi sağlanmıştır.

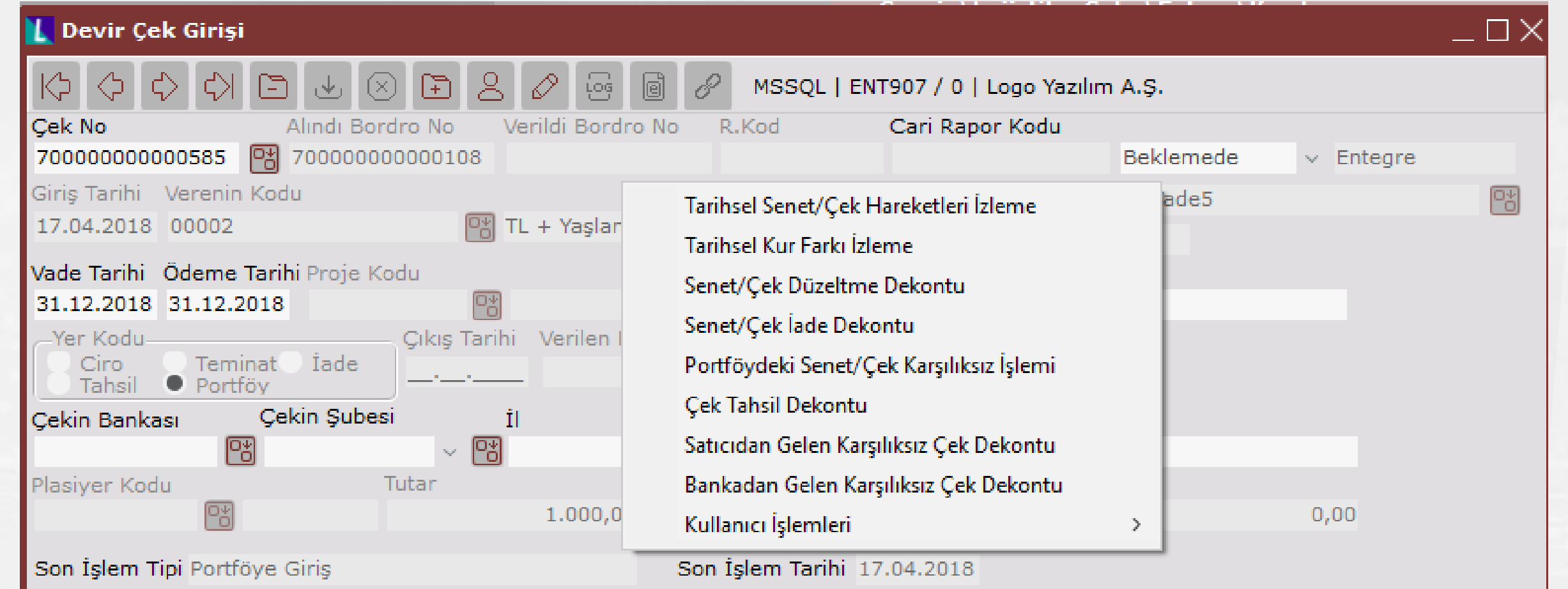


"Tarihsel Çek / Senet İzleme" ekranına "İşlem Yapan Kullanıcı" alanı eklenmesi

Tarihsel Müşteri Çeki Hareketlerini İzleme									
İŞLEM TARİHİ	AL.BRD.NO	VER.BRD.NO	VEREN/VERİLEN KODU	YERİ	DURUMU	ELLE MÜDAHALE	İŞLEM TİPİ	ÖDEME TARİHİ	İŞLEMİ YAPAN KULLANICI
01.04.2018	7000000000000110		Döviz + Yaşlandırma	P	B	Hayır	Portföye Giriş	31.12.2018	
10.04.2018	7000000000000110	7000000000000326		T	B	Hayır	Portföyden Tahsile Çıkış	31.12.2018	
29.05.2018	7000000000000110		Döviz + Yaşlandırma	P	B	Hayır	Tahsilden Portföye İade	31.12.2018	
10.04.2018	7000000000000110	7000000000000326		T	B	Hayır	Portföyden Tahsile Çıkış	31.12.2018	
29.05.2018	7000000000000110		Döviz + Yaşlandırma	P	B	Hayır	Tahsilden Portföye İade	31.12.2018	
11.03.2019	7000000000000110	M000000000000002		T	B	Hayır	Portföyden Tahsile Çıkış	31.12.2018	BATIKAN

Devir Çek ve Senet girişi ekranında sağ klik tuşu ile ekrana gelen seçeneklere, "Dekont" modülündeki çek işlemlerinin kısayolu eklendi.

- Çek Tahsil Dekontu
- Satıcıdan Gelen Karşılıksız Çek Dekontu
- Bankadan Gelen Karşılıksız Çek Dekontu
- Senet/Çek Düzeltme Dekontu
- Borç Senedi/Çeki Ödentisi
- Senet-Çek İade Dekontu
- Portföydeki Senet-Çek Karşılıksız İşlemi



Dış Ticaret Parametreleri - İhracat Parametreleri sekmesine "Çoklu DIİB Uygulaması" seçeneği eklendi.

Dış Ticaret Parametreleri

İhracat Parametreleri | İthalat Parametreleri

İhracat Uygulaması Tekliften Başlasın
 İhracat Uygulaması Siparişten Başlasın
 İhracat Uygulaması İrsaliyeden Başlasın

Navlun Muh. Kod
Sigorta Muh. Kod

Masraf Dekont Seri IT Döviz Takibi Hangi Değerden Yapılsın Fatura Parametrelerini Uygula
Dosya No Prefix IHR

Siparişten Ön Çeki Listesi Oluşturulsun
Çeki Listesinden İrsaliye Oluşturulsun
İrsaliyeler Sevk Kontrol Numarasına Göre Oluşturulsun
Çeki Listesinde Hacim Kontrolü Yapılsın
Hacim Kontrolü için Kullanılacak Alan En*Boy*Yük
İptal Edilen İhracat Belgeleri İçin Log Tutulsun
Çoklu DIİB Uygulaması
DIİB Bakiye Kontrolü Yapılsın
Çeki Listesinden İrsaliye Oluşumunda Kümüle Edilsin
Masraf Dekont Kayıtları Kümüle Edilsin
Kaynak Belge Kur Bilgileri Saklansın
Cari İhracat Bilgilerinde Komisyoncu Tip Kısıtları Kullanılsın
İhracat Kapatmada Navlun ve Sigorta için Fiili Kur Kullanılsın

Tamam İptal

Detay Gösterme

MSSQL | ENT907 / 0 | Logo Yazılım A.Ş.

Üst Bilgiler / Kalem Bilgileri | Toplam Bilgileri | Sigorta | Nakliye | Banka Bilgileri | Ödeme Bilgileri | Konşimento Bilgileri | Çeki Listesi | Sevkiyatlar | İhracat Kapatma

Sabit Bilgiler

Numara Tarih Cari Kodu
EXP000000000370 13.11.2019 00003-1 Döviz EUR + Yaşlandırma

KDV Dahil Özel Kod-1 Özel Kod-2 Açıklama

Exp.Ref.No IHR000000000134@0001 Bağlantı No 0

Koşul Kodu

Teslim Cari

İrsaliye Numarası A00000000000177 Sipariş Numarası

#	Stok Kodu	Stok Adı	Yap. Kod	Yap. Açık.	Ç.Değ.	Net Ağırlık	Brüt Ağırlık	Top. Net Ağırlık	Top. Br.
1	00005	Döviz + KDV18			AD	22	11	22	

Kalem DIİB Girişi

Stok Kodu 00005
Stok Adı Döviz + KDV18
Gümrük Tarife Kodu GTIP1
DIİB No

Çoklu DIİB Girişi

Seçim	DIİB No	Gümrük Tarife Kodu	Miktar	Kullanılan Miktar
<input type="checkbox"/>	DIİB01	GTIP1	10000	0

Tümüünü Seç Tümüünü Kaldır Tamam Vazgeç

Op.Mik. 1 Toplam Tutar 636,41 Genel Toplam 636,41

'IHRACAT', 'PROFORMAUSERGENELISKONTO' özel parametresinin ithalat işlemleri için de çalışması sağlandı.

The screenshot displays two windows from the Logo software. The top window, titled 'İthalat Dosya İşlemleri', shows a list of import documents. The bottom window, titled 'Detay Gösterme', provides a detailed view of the selected document, including a table of 'İskonto ve Maliyet Toplamları' (Discount and Cost Totals) and a table of 'KDV'ler Toplamı ve Genel Toplam' (KDV Totals and General Total).

İthalat Dosya İşlemleri

Dosya No: ITH0000000000026

Cari Kodu: 00003-1 Döviz: EUR + Yaşlandırma

Döviz Tutarı: 0,00

Belge No	Belge Tipi	Dosya Numarası	Belge Numarası	Cari Kodu	Cari İsim	İthalat Fatura Tarihi	Döviz Tutarı	Döviz Tipi	Düzenle	Yazdır	İptal
1	Alış İrsaliyesi	ITH00000000000026	A000000000000066	00003-1	Döviz EUR +	05.09.2019	100,00	EUR			

Detay Gösterme

Üst Bilgiler / Kalem Bilgileri / Toplam Bilgileri

İskonto ve Maliyet Toplamları

Kalem	Tutar	İsk. %
Brüt Toplam	659,64	100
Mal Fazlası İsk.	0	
İsk. %	0	İsk. %
Döv.Genel İsk.	0,00	
Genel İsk. 1	0	0
Döv.Genel İsk.	0,00	
Genel İsk. 2	0	0
Döv.Genel İsk.	0,00	
Genel İsk. 3	0	0
Alt Maliyet 1	0	
Alt Maliyet 2	0	
ÖTV	0	
Yuvarlama	0	

KDV'ler Toplamı ve Genel Toplam

Kalem	Tutar	KDV %
Ara Toplam	659,64	
KDV 1	0	0
KDV 2	0	0
KDV 3	0	0
KDV 4	0	0
KDV 5	0	0
Toplam KDV	0	
Genel Toplam	659,64	100

Vade Gün: 0

Vade Tarihi: 05.09.2019

Dış Ticaret - İşlemler - İthalat İşlemleri - "İthalat Masraf Dekont Kayıtları" ekranına "Masraf Dağıtım" butonu eklendi. Masraf dağıtımı ile, stok bazında masraf dağıtımının yapılması sağlandı.

İthalat Masraf Dekont Kayıtları - Muhasebeleşmiş Belge

MSSQL | ENT907 / 0 | Logo Yazılım A.Ş.

Seri No IT Dekont No 85

Yeni Satır Satır Sil Segili Satırı Kopyala Masraf Dağıtım Kaydet

Masraf Faturası Bilgileri

Cari/Banka Kod 00003-1 Döviz EUR + Yaşlandırma Cari Banka

Masraf Kodu 01 Masraf 1 159-01-001

B Formu Cari Kodu

Tarih 05.09.2019 Vade Tarihi 05.09.2019 Masraf Fatura No

Export Ref. No ITH0000000000028 Fatura No A000000000000068

KDV Dahil

Stok Bazında Masraf Dağıtım

Masraf Dağıtım Yöntemi Serbest Yüzde Dağıtılacak Döviz Tutar 50,00 Dağıtılacak Tutar 300,00

Kalan Döviz Tutar 0,00 Kalan Tutar 0,00

Seçim	Belge No	Kalem Sıra	Stok Kodu	Stok Adı	Birim Ağırlık	Miktar	Döviz Fiyat	Fiyat	Dağıtım Oran	Dağıtım Tutar
<input checked="" type="checkbox"/>	A000000000000068	1	00005	Döviz + KDV18	2	1	120	720	20	60
<input checked="" type="checkbox"/>	A000000000000068	2	00009	Döviz + KDV18	3	1	180	1080	80	240

Ön İzleme Kaydet İptal

Stok Bazında Masraf Dağıtım

Masraf Dağıtım Yöntemi Fiyat * Birim Ağırlık Dağıtılacak Döviz Tutar 50,00 Dağıtılacak Tutar 300,00

Kalan Döviz Tutar 50,00 Kalan Tutar 300,00

Seçim	Belge No	Stok Adı	Birim Ağırlık	Miktar	Döviz Fiyat	Fiyat	Dağıtım Oran	Dağıtım Tutar
<input type="checkbox"/>	A000000000000068	Döviz + KDV18	2	1	120	720	0	0
<input type="checkbox"/>	A000000000000068	Döviz + KDV18	3	1	180	1080	0	0

İhracat dosya işlemleri detay gösterme ekranında kalem bilgileri sekmesinde gride sağ tık menüsüne "Çoklu Gümrük Tarife Kodu Değişikliği" eklendi.

Detay Gösterme

Üst Bilgiler / Kalem Bilgileri | Toplam Bilgileri | Sigorta | Nakliye | Banka Bilgileri | Ödeme Bilgileri | Konşimento Bilgileri | Çeki Listesi | Sevkiyatlar

Sabit Bilgiler

Numara: A00000000000496 | Tarih: 04.12.2019 | Cari Kodu: 00003-2 Döviz USD + Yaşlandırma

Exp.Ref.No: IHR000000000136@0001 | Bağlantı No: 0

İrsaliye Numarası: A00000000000181 | Sipariş Numarası:

#	Stok Kodu	Stok Adı	Yap. Kod	Yap. Açık.	Ç.Değ.	Miktar	Döviz Tipi	Döviz Fiyatı	Doviz Tutarı	Fiyat	Tutar	Net Ağırlı
1	00005	Döviz + KDV18			AD	12	2	10,9996	132	69,49	833,88	
2	00009	Döviz + KDV18			AD	5	2	23,09933	115,5	145,93	729,65	

- Gümrük Tarife Kodu Değişikliği
- DİB Bilgi Girişi
- Kalem Detay Bilgileri
- E-İhracat Alt Maliyet Kalemi Ekle
- Kalem Sil
- Çoklu Gümrük Tarife Kodu Değişikliği**
- Gönder

Detay Gösterme

Üst Bilgiler / Kalem Bilgileri | Toplam Bilgileri | Sigorta | Nakliye | Banka Bilgileri | Ödeme Bilgileri | Konşimento Bilgileri | Çeki Listesi | Sevkiyatlar

Sabit Bilgiler

Numara: A00000000000496 | Tarih: 04.12.2019 | Cari Kodu: 00003-2 Döviz USD + Yaşlandırma

Exp.Ref.No: IHR000000000136@0001 | Bağlantı No: 0

İrsaliye Numarası: A00000000000181 | Sipariş Numarası:

#	Stok Kodu	Stok Adı	Yap. Kod	Yap. Açık.	Ç.Değ.	Miktar	Döviz Tipi	Döviz Fiyatı	Doviz Tutarı	Fiyat	Tutar	Net Ağırlı
1	00005	Döviz + KDV18			AD	12	2	10,9996	132	69,49	833,88	
2	00009	Döviz + KDV18			AD	5	2	23,09933	115,5	145,93	729,65	

Çoklu Gümrük Tarife Kodu Değişikliği

Yeni Gümrük Tarife Kodu: | Seçilenleri Değiştir

Stok Kodu	Stok Adı	Sıra	Miktar	Döviz Tipi	Döviz Fiyat	Gümrük Tarife Kodu
00005	Döviz + KDV18	1	12,00	2	11,00	GTIP1
00009	Döviz + KDV18	2	5,00	1	23,10	GTIP00009

CTRL basılı halde tek tek, SHIFT basılı halde aralık seçilebilmektedir.

Mal Bedeli: 247,50 | NAVIUN Bedeli: 0,00 | Sigorta Bedeli: 0,00 | Genel Toplam: 247,50

Taşınmazlara 30.09.2018 tarihine kadar bir defaya mahsus getirilen yeniden değerlendirme imkanı hakkında yayınlanan VUK tebliğine göre düzenleme yapıldı. Demirbaş kartı bazında değerlendirme oranı giriş desteklendi.

Demirbaş Bilgi Kartı

MSSQL | DEM907 / DEMDATA30 |

ALİŞ BİLGİLERİ EK BİLGİLER DEMİRBAŞ BİLGİSİ AMORTİSMAN BİLGİLERİ SATIŞ BİLGİLERİ

Demirbaş Kodu NTERP-35534

Hisse Muhasebeleştirme

Alış Tarihi 10.03.2018 Alış Belge No

Satıcı

Döviz Tipi 1 Döv.Alış Fiyatı 100,00

Alış Miktarı 1,00 Alış Fiyatı 382,33

Gayrimenkul Kistalyum

Yeniden Değ.Tabi Değer. Oranı 0,00

Amortisman Tabi Amortisman Pas Geçilsin

Amortisman Tipi

Normal Hızlı Amort.Oranı 20,00

Resmi Belge No

Demirbaş Ömür Yılı Değiştirme

Yeni Ömür Yılı 0 Tarih 00.00.0000

Amort.Bitiş Yılı 2023 Ayı 3

Son İşlem Yılı 2018 Ayı 4

Detay Kodu 01 Masraf Kodu 01

Grup Kodu

Rapor Kodu-1

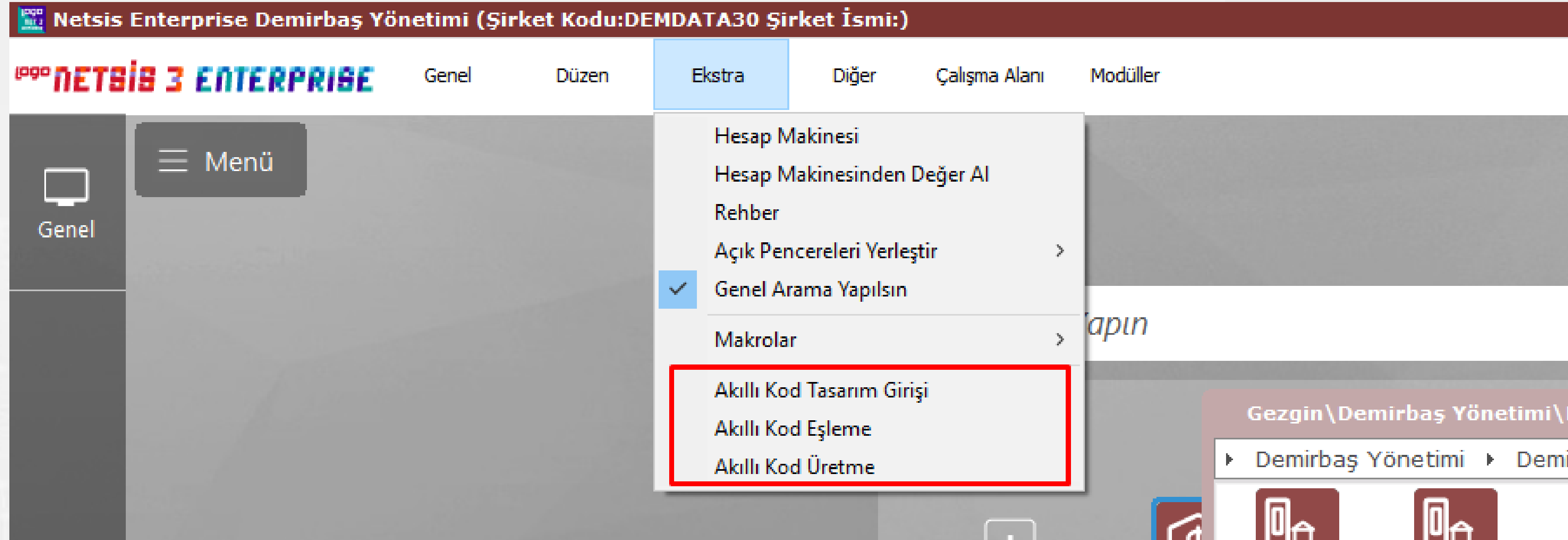
Rapor Kodu-2

Rapor Kodu-3

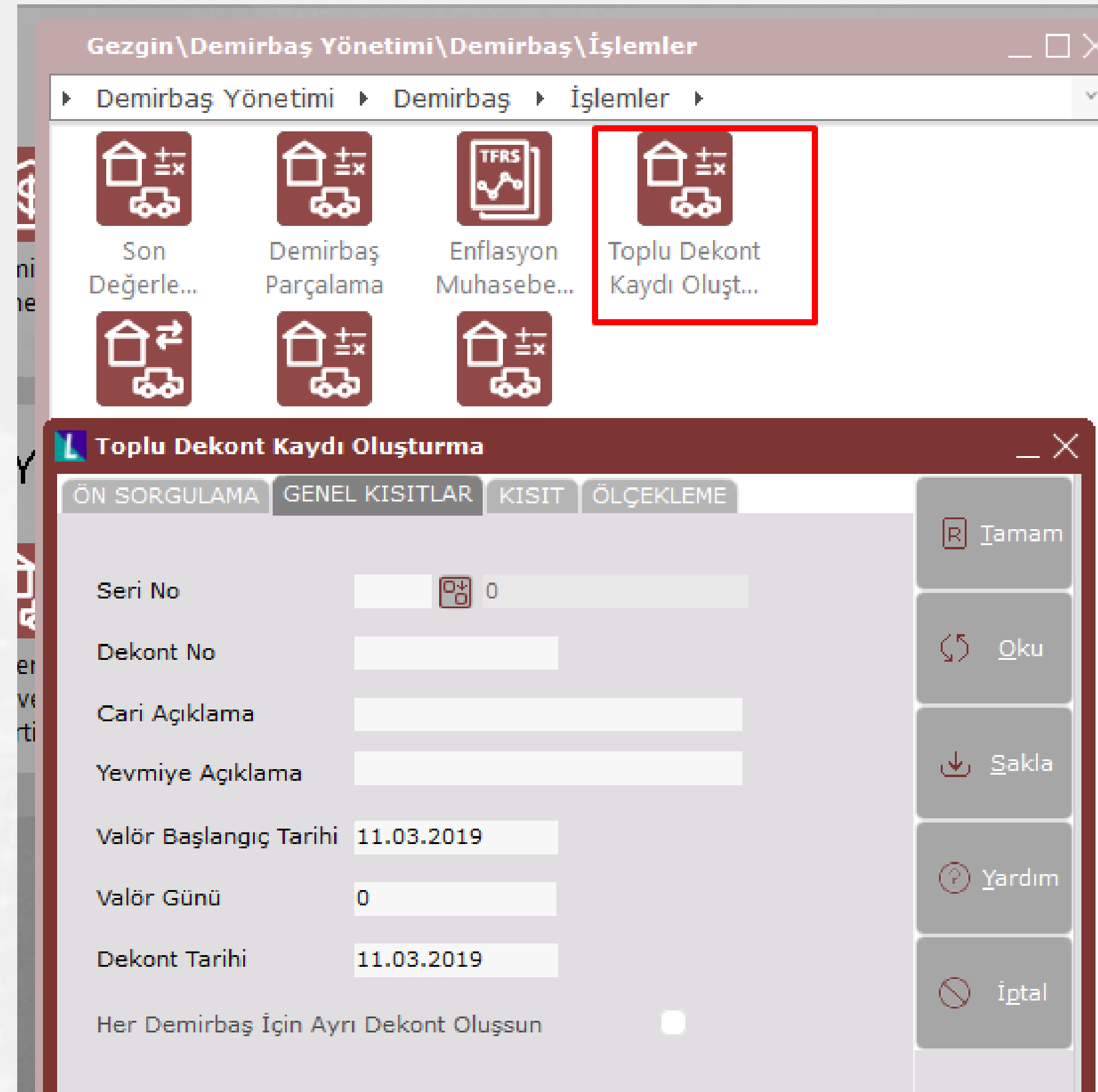
Proje Kodu Fin.Kıra.No

Teşvik No Teş.Sıra No 0

Demirbaş için Akıllı kod uygulaması desteklendi.



Demirbaş işlemler menüsü altına "Toplu Dekont Oluşturma" eklendi.



Yardımcı Programlar

KVKK kapsamında kişisel verilerin yönetim ekranı

Kişisel Veri Yönetimi

MSSQL | DILANTEST / 0 | DILAN ŞİRKETİ

Kayıt Tipi: Cari Hesap Cari Hesap Kodu: 000111 KVKK CARİ

Program Adı: Veri İşleme Amacı: Anonimleştirme Tarihi: 00.00.0000 Geçerlilik Tarihi: 31.10.2019

Başlangıç Tarihi: 01.01.2019 İptal Tarihi: 01.01.1900

Hızlı Alan Ekleme Alan Kopyalama Belge Ekleme

Program Adı	Alan Adı	Başlangıç Tarihi	Geçerlilik Tarihi	İptal Tarihi	Anonimleştirme Tarihi	Veri
Cari İrtibat Bilgileri	E-Posta	01.01.2019	31.10.2019	01.01.1900	12.05.2019	TEL
Cari Hesap Kayıtları	Açıklama-2	01.01.2019	31.10.2019	01.01.1900	12.05.2019	TEL
Cari Hesap Kayıtları	Telefon	01.01.2019	31.10.2019	01.01.1900	12.05.2019	TEL
Cari Hesap Kayıtları	T.C. Kimlik No	01.01.2019	31.10.2019	01.01.1900	12.05.2019	TC

Anonimleştirme

Kayıt Tipi: Hepsi Anonimleşen Kayıtlar Kilitlensin

Cari Kısıtları

Kısıt

=	Ve / Veya	/ Değil	Saha Adı	Operatör	Değer 1	Değer 2
---	-----------	---------	----------	----------	---------	---------

Tip

Hepsi Satıcı Toptancı Alıcı Kefil Müstahsil Diğer

Cari Kodu Aralığı: Kod-2 Kod-5

Grup Kodu: Kod-3 İlçe

Kod-1: Kod-4 il

Kullanıcı Kısıtları

Kullanıcı No: Grup Kodu:

Kayıtları Getir Tümünü Seç Tümünü Kaldır Anonimleştir

Seçim	Kayıt Tipi	Kod	Adı	Soyadı
<input checked="" type="checkbox"/>	Cari Hesap	000111	KVKK CARİ	

Cari Hesap Kayıtları

MSSQL | DILANTEST / 0 | DILAN ŞİRKETİ

Cari Kart 1 Cari Kart 2 Ek Bilgiler Kul.Tan.Sahalar Cari Bilgisi Döviz Hareketleri

Cari Kod: 000111 KVKK CARİ

Cari İsim: IZMİR

Adres: BORNOVA IZMİR

İlçe / İl: BORNOVA IZMİR

Ülke Kodu: TR TÜRKİYE

Telefon / Faks: *****

Vergi Dairesi / No: ADAPAZARI

T.C. Kimlik No: *****

Posta Kodu: E-Posta: Web Adresi: http://

Tip: Alıcı Satıcı Toptancı Kefil Müstahsil Diğer İhr/İth Komisyoncu

Cari Kod	Cari İsim	Adres	İlçe	İl	Telefon	Posta Kodu	Faks
00001TL	YURT İÇİ						
00001TL1	YURT İÇİ1						
00001TL1d	YURT İÇİ1d						
00001TLd	YURT İÇİd						
00011	ALİ CAN dddddd	BORNOVA	IZMİR		566287552		8545
000111	KVKK CARİ	IZMİR	BORNOVA	IZMİR	*****		
000111d	ALİ CAN dddddd	BORNOVA	IZMİR		566287552		8545
00011d	ALİ CAN dddddd	BORNOVA	IZMİR		566287552		8545

Yardımcı Programlar

KVKK kapsamında iletişim izin kayıtlarının takibi

İletişim İzin Kodu Tanımları

İzin Kodu: | 0

İzin Açıklama:

Seri Kodu	İzin Kodu	Açıklama
A	1	Broşür
A	2	Kampanya Bildirimi
A	3	Promosyon Maili
A	4	Kampanya Araması
S	1	Mail Gönderimi
S	2	SMS Gönderimi
S	3	Bülten Gönderimi
S	4	Telefon Araması
S	5	

İletişim İzinleri Raporu

Genel Kısıtlar | Kısıt | Sıralama | Ölçekleme | Yazıcı Seçenekleri

Kayıt Tipi: Hepsi

Kod Aralığı: | |

İzin Kodları: | |

İzin Alma Tarihi: | |

İzni Alan Kullanıcı: | |

Rapor

Oku

Sakla

Yardım

İptal

İletişim İzin Kayıtları

MSSQL | ENT907 / 0 | Logo Yazılım A.Ş.

Kayıt Tipi: Cari Hesap | Cari Hesap Kodu: 00002 | TL + Yaşlandırma + Vade45 +

İzin Kodu: S 2 | İzin Durumu: Var

İzin Alma Tarihi: 04/12/2019 | İzin Alma Şekli: Telefon

Başlangıç Tarihi: 01/12/2019 | Bitiş Tarihi: 01/12/2020

Açıklama: 4455213 | İzin Alan Kullanıcı: 1

Hızlı İzin Ekleme | İzin Kopyala | Belge Ekle

*Seri Kodu	İzin Kodu	İzin Açıklama	İzin Durumu	İzin Alma Tarihi	Başlangıç Tarihi	Bitiş Tarihi
S	1	Var	Faks	25.11.2019	01.01.2019	31.12.2019
S	3	Yok	Yazılı Form	08.11.2019	04.11.2019	30.11.2019
S	2	Var	Faks	27.11.2019	27.11.2019	27.11.2019
S	2	Var	Telefon	27.11.2019	27.11.2019	27.11.2019
S	2	Var	Telefon	04.12.2019	01.12.2019	01.12.2020
S	4	Var	Telefon	01.08.2019	29.11.2019	29.11.2020
S	2	Var	Faks	04.12.2019	09.10.2019	09.10.2020
S	2	Var	Sms	04.12.2019	04.12.2019	04.12.2020
S	2	Var	Faks	04.12.2019	04.12.2019	04.12.2020
D	1	Var	Faks	04.12.2019	04.12.2019	04.12.2020
K	1	Var	Faks	04.12.2019	04.12.2019	04.12.2020
S	3	Var	Faks	04.12.2019	04.12.2019	04.12.2020

Reçete kaydı ekranında mamul için fire oranı tanımlama desteği

Reçete Kaydı

MSSQL | SPRINTREVIEW / 0 | GENEL

Mamul Kodu Mamul İsmi
MAMUL1 MAMUL1

Yapılandırma Kodu Yapılandırma Açıklama

Reçete Top. 1,00 Fire Oranı (%) 10,00 Oto.Reç. Ölçü Br. 1 - AD

REÇETE BİLGİLERİ-1 REÇETE BİLGİLERİ-2

Sıra No Operasyon Bileşen Kodu
0006 Bileşen

Yapılandırma Kodu Yapılandırma Açıklama

Ölçü Br. Miktar Sarf Edilen Mamul Kodu
1,00

Açıklama

* SIRA NO	BİLEŞEN KODU	BİLEŞEN İSMİ	HAM.YAP.KODU	HAM.YAP.AÇIKLAMA	ÖLÇÜ
> 0003	YARIMAMUL20	YARIMAMUL20			AD
0004	OP_PAKETLEME	OP_PAKETLEME			
0005	AMBALAJ	AMBALAJ			

Anlık Reç.Top. 1

Yeni Reçete Reçete İptali

Reçetede sarf edilecek bileşenler için aralık bazında fire oranı tanımlama desteği

Aralık Bazında Fire Oranı Tanımlama

MSSQL | SPRINTREVIEW / 0 | GENEL

Bileşen Kodu AMBALAJ

Yapılandırma Kodu Yapılandırma Açıklama

Mamul Kodu Bazında Tanım

Mamul Kodu MAMUL1

Yapılandırma Kodu Yapılandırma Açıklama

Bileşen Miktarı Aralık Tanımı

Alt Limit Üst Limit

Fire Oranı (%)

* BİLEŞEN KODU	BİLEŞEN ADI	BİL.YAP.KOD	BİL.YAP.AÇK.	MAMUL KODU	MAMUL A
AMBALAJ	AMBALAJ			MAMUL1	MAMUL1
AMBALAJ	AMBALAJ			MAMUL1	MAMUL1
AMBALAJ	AMBALAJ				

(BİLEŞEN KODU = AMBALAJ)

Üretim Parametreleri

ÜRETİM ÜRETİM 2 MUHASEBE

İş Emrine Bağlı USK Girilmişse İlgili İş Emri İptal Edilemesin

Rezervasyon/UAK/USK Varsa İş Emri Teslim Tarihi Değiştirilemesin

İş Emri Miktar Güncelleme Politikası

Kilitli Mamul Kodu Kontrolü Yapılsın Kilitli Bileşen Kodu Kontrolü Yapılsın

İş Emri Kalem Uygulaması

Alternatif Reçete Bilgisinin Müşteri Siparişinde Tutulacağı Saha

Siparişe Bağlı İş Emri ve Üretimde Fazla Miktar Girilebilsin

Rezervasyon Durumu Yayımlandı Olan İş Emirlerinin Miktarı Değiştirilmesin

Rezervasyon Durumu Yayımlandı Olan İş Emirlerinin Teslim Tarihi Değiştirilmesin

USK'da Asgari Limit Kontrolü

İş Emirleri Kapatılırken Bağlantılı İş Emirleri de Kapatılsın

Üretim Sonu Kaydında Stok-Depo Kodu Kontrol Edilsin

Serbest Üretim Sonu Kaydında Malzeme Serileri D.A.T. Belgesinden Getirilsin

İş Emri Malzeme Talep İşleminde FIFO Seri Oluştur

Fire Girişinde Fire Kodu Sorulsun

Üretim Kayıtlarında Aralık Bazında Fire Oranları Dikkate Alınsın

Üretim kayıtları sırasında fire detay bilgilerinin girişi ve raporlanması

Fire Kodu Tanımları

Fire Kodu: FIRE_001
Fire Açıklama: HAMMADDE_SORUNU
Hareket Tipi: Giriş

FİRE KODU	FİRE AÇIKLAMA
FIRE_001	HAMMADDE_SORUNU
FIRE_002	KALIBRASYON_HATASI
FIRE_003	SETUP_FIRESI
FIRE_004	MAKINE_AYAR_HATASI

Serbest Üretim Sonu Kaydı

Üst Bilgi Girişi

SABİT BİLGİLER

Fiş No: U00000000000041 Tarih: 24.01.2019 İş Emri/Sip. No: Hiçbiri Depo Önceliği: 1 L. Depo: DEPO1

Mamul Kodu: MAMUL1

Miktar: 10 2.Miktar: 3 Alt. Kod: 0 Açıklama:

Revizyon No. Proje Kodu Ek Alan:

Oto. Yarı Mamullerde Girdi/Çıktı: Verilen Depo Tüm Depolar

Oto. Yarı Mamullerde Stoktan Kullan: Mamuller Ölçü Birimi: AD 2 3

Stok Kodu:

Ek Alan-1 Ek Alan-2

STOK KODU	STOK İSMİ	ÖLÇÜ BR.	G/Ç

Anlık Reçete Toplamı: 1 Reçete Toplamı: 1

Fire Detay Girişi

Fire Kodu: FIRE_001
Miktar: 1,00

FİRE KODU	FİRE AÇIKLAMA	MİKTAR
FIRE_001	HAMMADDE_SORUNU	1,00
FIRE_002	KALIBRASYON_HATASI	2,00

Fire Miktar: 3,00 Girilen Miktar: 3,00

Üretim Parametreleri

ÜRETİM ÜRETİM 2 MUHASEBE

İş Emrine Bağlı USK Girilmişse İlgili İş Emri İptal Edilemesin:

Rezervasyon/UAK/USK Varsa İş Emri Teslim Tarihi Değiştirilemesin:

İş Emri Miktar Güncelleme Politikası: Rezervasyon/UAK/USK Miktarının Altına Düşülmesin

Kilitli Mamul Kodu Kontrolü Yapılsın: Kilitli Bileşen Kodu Kontrolü Yapılsın:

İş Emri Kalem Uygulaması:

Alternatif Reçete Bilgisinin Müşteri Siparişinde Tutulacağı Saha: Satır Açıklama-1

Siparişe Bağlı İş Emri ve Üretimde Fazla Miktar Girilebilsin:

Rezervasyon Durumu Yayımlandı Olan İş Emirlerinin Miktarı Değiştirilmesin:

Rezervasyon Durumu Yayımlandı Olan İş Emirlerinin Teslim Tarihi Değiştirilmesin:

USK'da Asgari Limit Kontrolü:

İş Emirleri Kapatılırken Bağlantılı İş Emirleri de Kapatılsın:

Üretim Sonu Kaydında Stok-Depo Kodu Kontrol Edilsin:

Serbest Üretim Sonu Kaydında Malzeme Serileri D.A.T. Belgesinden Getirilsin:

İş Emri Malzeme Talep İşleminde FIFO Seri Oluştur:

İş Girişinde Fire Kodu Sorulsun:

İtamam İptal

Ürün Konfigüratörünün üretim modülünde güncelleme modunda açılabilmesi desteği

Konfigüratör Parametreleri

Yönetici Mail

Ön Onay Sistemi

Ürün Konfigürasyon Onaylamada Bağlantılı Satış Talepleri Güncellensin

Ürün Konfigürasyon Onaylamada Bağlantılı Satış Teklifleri Güncellensin

Ürün Konfigürasyon Onaylamada Bağlantılı Müşteri Siparişleri Güncellensin

Satış Talebinde Ürün Konfigüre Edilebilsin

Satış Teklifinde Ürün Konfigüre Edilebilsin

Müşteri Siparişinde Ürün Konfigüre Edilebilsin

Ön Onaya Gönderilen Taslak Reddedildiğinde Bağlantılı Belge Satırını Kapat

Konfigürasyonlarda Birliktelik Kontrolü Yapılsın

Hata Bulduğunda Belgede Kullanılamasın / Onaya Gönderilemesin

Hata Bulduğunda Konfigürasyon Onaylanmasın

Birliktelik Seti Değişiminde Tek Kalan Alternatifin Otomatik Seçilmesi

Ortak Özellikler Otomatik Değişsin

Ürün Konfigüratörü Güncelleme Modunda Açılsın

Ürün Konfigüratörü

Taslak No.su 000000000000009

REÇETE ÜST BİLGİLERİ Konfigürasyon Detayları

Reçete Üst Bilgileri

Ölçü Birimi AD Reçete Toplamı 1,00 Oto. Reç.

Maliyet Detayları

Opr. İşçilik Maliyeti 0,00 Opr. Diğer Maliyetler 0,00

Toplam Giderler 0,00

Toplam Bileşen Maliyeti 0,00

Maliyet Hesaplama Yöntemi

YARIMAMUL1 (YARIMAMUL1) etim Giderleri Birim Maliyet 0,00

Güncelleme Modu

[Durum: Beklemede]

MAMUL1 kodlu baz mamul açıldı [20:19:26]

Ürün Konfigüratörü ekranında ortak özelliklerin otomatik olarak değişebilmesi desteklenmiştir.

Bu destek sayesinde örneğin «Renk» özelliği «Kırmızı» olan bir bileşen seçildiğinde otomatik olarak reçetenin bütün seviyelerindeki «Renk» özelliği olan ürünlerin «Kırmızı» olarak değiştirilmesi sağlanacaktır.

Konfigüratör Parametreleri

Yönetici Mail

Ön Onay Sistemi

Ürün Konfigürasyon Onaylamada Bağlantılı Satış Talepleri Güncellensin

Ürün Konfigürasyon Onaylamada Bağlantılı Satış Teklifleri Güncellensin

Ürün Konfigürasyon Onaylamada Bağlantılı Müşteri Siparişleri Güncellensin

Satış Talebinde Ürün Konfigüre Edilebilsin

Satış Teklifinde Ürün Konfigüre Edilebilsin

Müşteri Siparişinde Ürün Konfigüre Edilebilsin

Ön Onaya Gönderilen Taslak Reddedildiğinde Bağlantılı Belge Satırını Kapat

Konfigürasyonlarda Birliktelik Kontrolü Yapılsın

Hata Bulduğunda Belgede Kullanılamasın / Onaya Gönderilemesin

Hata Bulduğunda Konfigürasyon Onaylanmasın

Birliktelik Seti Değişiminde Tek Kalan Alternatifin Otomatik Seçilmesi

Ortak Özellikler Otomatik Değişsin

Ürün Konfigüratörü Güncelleme Modunda Açılsın

«Toplu Rezervasyon İptali» ekranında tüm depolar için tek seferde işlem yapabilme desteği

Toplu Rezervasyon İptali

Rezervasyon İptal Bilgileri | DAT Fişi Bilgileri

Genel Kısıtlar

Tüm Depolar

Çıkış Depo Kodu

İş Emri No Maskesi

Teslim Tarihi 01.01.2019 31.12.2019

Mamul Kodu Maskesi

Mamul için ileri kısıt ver

Hammadde Kısıtları

Kısıt

#	Ve / Veya	/ Değil	Saha Adı	Operatör	Değer 1	Değer 2

İleri

«Reçete Sıra No Düzenleme» işleminin tüm yarımamul ve mamüller için çalıştırılabilmesi desteklenmiştir.

Reçete Sıra No. Düzenleme

Tüm Mamuller İçin Çalıştırılsın ✓

Reçete Bilgileri

Mamul Kodu

Yapılandırma Kodu Yapılandırma Açıklama

Tamam İptal

Tanımlı alternatif reçetenin varsayılan reçete haline getirilmesi

Alternatif Reçete Kaydı

MSSQL | CIZELGELEME / 0 | GENEL

Mamul Kodu
MAMUL1

ALT. KODU	AÇIKLAMA
0	MAMUL1
1	MAMUL1
>=2	

Açıklama Düzenle
Varsayılan Reçete Yap
Gönder

Yeni Sil

+ Bileşen Ekle - Bileşen Sil

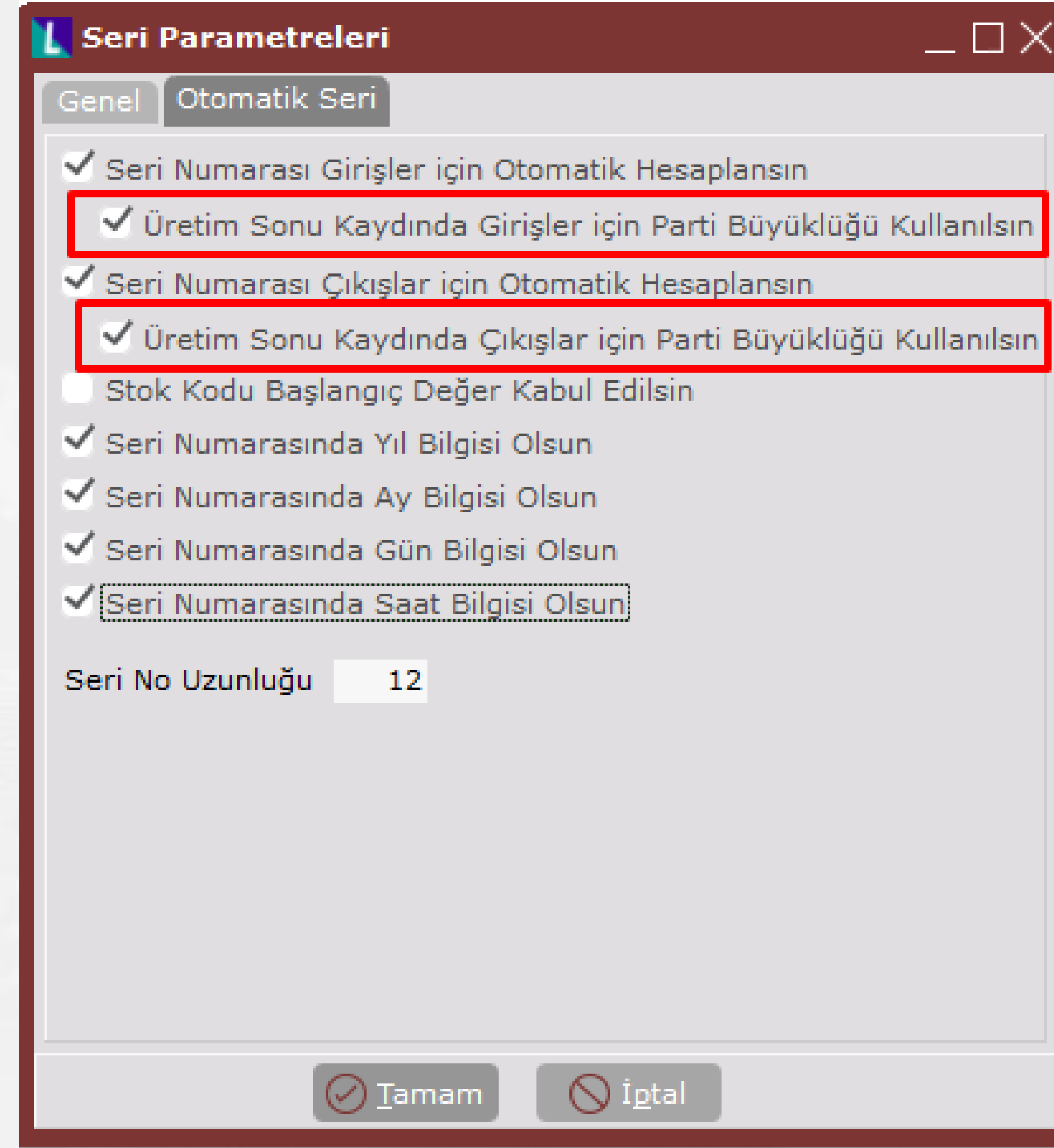
Sıra No. 0011
Operasyon Bileşen
Bileşen Kodu YARIMAMUL5 YARIMAMUL5

Ölçü Br. AD Miktar 1,00 Sarf Edilen Mamul Kodu Alt. Kodu 0

Açıklama

Bileşen Bilgileri
Miktar Sabitle Stok Maliyet Operasyon Kodu Fire Mik. 0,00 Sabit Fire Mik. 0,00

Üretim sonu kaydı girildiğinde “parti büyüklüğüne göre serilerin otomatik oluşturulması” desteği



Seri Parametreleri

Genel Otomatik Seri

- Seri Numarası Girişler için Otomatik Hesaplanınsın
- Üretim Sonu Kaydında Girişler için Parti Büyüklüğü Kullanılsın
- Seri Numarası Çıkışlar için Otomatik Hesaplanınsın
- Üretim Sonu Kaydında Çıkışlar için Parti Büyüklüğü Kullanılsın
- Stok Kodu Başlangıç Değer Kabul Edilsin
- Seri Numarasında Yıl Bilgisi Olsun
- Seri Numarasında Ay Bilgisi Olsun
- Seri Numarasında Gün Bilgisi Olsun
- Seri Numarasında Saat Bilgisi Olsun

Seri No Uzunluğu

Tamam İptal

Yan Ürün Desteği için İyileştirmeler

Reçete Kaydı

Mamul Bilgileri Ek Bilgiler

Mamul Kodu: MAMUL1 Mamul İsmi: MAMUL1

Yapılandırma Kodu: Yapılandırma Açıklama

Reçete Top.: 1,00 Fire Oranı (%): 0,00 Oto.Reç.: Ölçü Br.: 1 - AD

Reçete Bilgileri-1 Reçete Bilgileri-2 Ek Bilgiler

Sıra No: 0014 Operasyon Bileşen: Yan Ürün Bileşen Kodu: HAMMADDE1 HAMMADDE1

Yapılandırma Kodu: Yapılandırma Açıklama

Ölçü Br.: Miktar: 10,00 Sarf Edilen Mamul Kodu:

Açıklama:

* Sıra No	Bileşen Kodu	Bileşen İsmi	Ham.Yap.Kodu	Ham.Yap.Açıklama	Ölçü Br.
0010	PAKETLEME	PAKETLEME			
0011	YARIMAMUL5	YARIMAMUL5			AD
0012	HAMMADDE1	HAMMADDE1			
0013	HM2_SER1	HM2_SER1			
0014	HAMMADDE1	HAMMADDE1			

Anlık Reç.Top.: 1

Yeni Reçete Reçete İptali

Desteklenen Ekranlar:

- 1) Reçete Kaydı
- 2) İş Emri Reçetesi Kaydı
- 3) Üretim Sonu Kaydı
- 4) Serbest Üretim Sonu Kaydı
- 5) Ürün Konfigüratörü
- 6) Maliyet Muhasebesi
- 7) Alternatif Reçete Kaydı
- 8) MRP

Üretim Sonu Raporu (U00000000000058 - 29.11.2019)

Rapor Seçenekleri

	A	B	C	D	E	F	G	H	I	J	K	L	M	N
	Stok Kodu	Stok Adı	Yap.Kodu	Yap.Açık.	G/Ç	Sıra No	Miktar	Fire Mik.	Ölçü Br.	Bakiye	Birim Mal.	Tutar	Açıklama	
1														
2	YARIMAMUL4	YARIMAMUL4			C	0001	20,00	0,00	AD	-330,00	0,00	0,00	YARIMAMUL5	
3	YARIMAMUL3	YARIMAMUL3			C	0007	20,00	0,00	AD	-325,00	10,00	200,00	YARIMAMUL5	
4	YARIMAMUL5	YARIMAMUL5			G		20,00	0,00	AD	-85,00	10,00	200,00	URETIM	
5	YARIMAMUL5	YARIMAMUL5			C	0011	20,00	0,00	AD	-105,00	10,00	200,00	MAMUL1	
6	HAMMADDE1	HAMMADDE1			C	0012	20,00	0,00		213,00	5,02	100,31	MAMUL1	
7	HM2_SER1	HM2_SER1			C	0013	10,00	0,00		-148,00	0,00	0,00	MAMUL1	
8	HAMMADDE1	HAMMADDE1			G	0014	100,00	0,00		313,00	0,00	0,00	Yan Ürün	
9	MAMUL1	MAMUL1			G		10,00	0,00	AD	396,00	30,03	300,31	URETIM	
10														
11		Genel Toplam					30,00	0,00				500,31		
12														
13														
14														
15														

Sheet1

Tahminleme işlemleri ekranında geçmiş dönemlere ait satış verisini Excel'den yükleme desteği

Tahminleme İşlemleri

MSSQL | SPRINTREVIEW / 0 | GENEL

TAHMİN KAYITLARI | SATIŞ VERİSİ OLUŞTURMA | TAHMİNLEME ÇALIŞTIRMA | TAHMİNLEME SONUÇLARI

Tahmin No: 000000000000002
Başlangıç Zamanı: 2019 3.Ay [Mart]
Tahmin Çarpan Sahası: Hiçbiri
Tahmin Değeri Periyot Tipi: Ay
Bitiş Zamanı *: 2020 3.Ay [Mart]
Açıklama:
Gruplama Seçeneği: Stok Kodu
Ölçü Br.: 1. Ölçü Br.

Satış Verisi: Excel

Satış Faturaları
Müşteri Siparişleri
Üretim Sonu Kayıtları
Excel

TAHMİN NO	BAŞLANGIÇ TARİHİ	DÖNEM UZUN...	PERİYOT TİPİ	BİTİŞ TARİHİ	GRUPLAMA SEÇENEĞİ	AÇIKLAMA
000000000000001	01.03.2019	13 Ay		31.03.2020	Stok Kodu	

Plan No : 000000000000001 Başlangıç Zamanı : 01.03.2019 Bitiş Zamanı : 31.03.2020 Periyot : Ay Gruplama Seçeneği : Stok Kodu Ölçü Birimi : 1. Ölçü Br.

MRP'den iş emri oluşturma işleminde iş emri kalem uygulaması için gruptama desteği

İş Emri Dengeleme

KISIT GİRİŞİ YENİ İŞ EMRİ BİLGİLERİ

Oturum Bilgilerini Sakla Oturum Bilgilerini Sil Şablon Sakla Şablon Yükle

Yeni Oluşturulacak İş Emirleri İçin Bilgi Girişi

İş Emri Seri Kodu IE Fason İş Emri Seri Kodu

İş Emri Kayıt Tarihi 11.03.2019

Reçete Saklansın

Giriş Depo Kodu 2 DEPO2_URETIM Giriş İçin Stok Depo Kullan

Çıkış Depo Kodu 2 DEPO2_URETIM Çıkış İçin Stok Depo Kullan

Proje Kodu 1

Mevcut MRP yedeklensin

İhtiyaç Çıkarılmayan Belgeler Kapatılsın

İş Emri Kalemleri için Gruplama Seçeneği Stok Kodu Bazında

- Hiçbiri
- Tek İş Emri
- Stok Kodu Bazında
- Stok Kodu + Yapkod bazında
- Sipariş No bazında
- SipNo + SipKont bazında

Geri Tek Tek Onayla Otomatik Onayla

Müşteri siparişi önceliklendirme ekranında sipariş sıra no bazında öncelik verebilme desteği

Müşteri Siparişi Önceliklendirme

- Kısıt Girişi

Tarih Aralığı: 11.03.2017 - 11.03.2020
Sip.No Aralığı:
Cari Kodu:

Sipariş Satırları Getirilsin

+ İleri Kısıt Girişi

Kayıt Getir Tüm Kısıtları Aç Tüm Kısıtları Topla Kaydet Otomatik Öncelik

Gruplamak istediğiniz kolonu buraya sürükleyin

SİPARİŞ NUMARASI	SİP. SIRA NO	CARİ KODU	TARİH	TES. TARİHİ	FATURA TİPİ	ÖNCELİK	PROJE KODU
A000000000000001	1	IHR0001	11.01.2019	10.02.2019	Yurt Dışı	1	4
C000000000000002	1	MUSTERI_1	17.05.2018	10.06.2018	Yurt İçi	2	1
C000000000000002	2	MUSTERI_1	17.05.2018	10.06.2018	Yurt İçi	3	1
C000000000000002	3	MUSTERI_1	17.05.2018	10.06.2018	Yurt İçi	4	1
C000000000000002	4	MUSTERI_1	17.05.2018	10.06.2018	Yurt İçi	5	1
C000000000000003	1	MUSTERI_2	17.05.2018	15.06.2018	Yurt İçi	6	1
C000000000000003	2	MUSTERI_2	17.05.2018	15.06.2018	Yurt İçi	7	1
C000000000000003	3	MUSTERI_2	17.05.2018	15.06.2018	Yurt İçi	8	1
C000000000000003	4	MUSTERI_2	17.05.2018	15.06.2018	Yurt İçi	9	1
C000000000000003	5	MUSTERI_2	17.05.2018	15.06.2018	Yurt İçi	10	1
C000000000000004	1	MUSTERI_2	06.06.2018	10.02.2019	Yurt İçi	11	1
C000000000000005	1	MUSTERI_1	06.06.2018	10.02.2019	Yurt İçi	12	1

İleri üretim planlama uygulamasında genel algoritma için sıralama kriteri olarak "Script" desteği

Algoritma Özellikleri

Algoritma Seçimi

c: []

C:\

Netsis

ENTERPRISE9

TemelSet

IUP

Genel Algoritma

EnjeksiyonAlgoritması

GenelAlgoritma

OPERASYON SEÇİMİ ALGORİTMA OPSİYONLARI

İşleri Sıralama Kriteri Script

İşleri Sıralama Kriteri-2

İşleri Sıralama Kriteri-3

İşleri Sıralama Kriteri-4

İşleri Sıralama Kriteri-5

Hazırlık Süresi Hesaplama Politikası Hazırlık sürelerinin toplamı

Kaynak Kullanım Politikası Operasyon-Kaynak eşleşmesi

Geciş Miktarı Politikası Dikkate alınsın

İşemri Bölme Politikası İşemirlerini bölme

Stok Bakiyeleri Dikkate Alınsın

Öncelik İşemrinden Okunsun

Öncelik Siparişten Okunsun

Öncelik Plan Kayıtlarından Okunsun

MRP Tedarik Planı Dikkate Alınsın

En Erken Planlama Tarihi İle Teslim Tarihi Farkı(Gün) 0

Ön İhtiyaç Miktar Kontrolü Yapılmasın

Ömrü Biten Kaynakların Bakımı Planlansın

İtamam İptal

Netsis Script Kod Desteği

SortScriptObjectList Nesnesini Sıralayınız

```
Set objShell = CreateObject( "WScript.Shell" )
appDataLocation=objShell.ExpandEnvironmentStrings("%APPDATA%")
file_location = appDataLocation & "\Cizelgeleme_Isemri_Sort.txt" ''appdata altında Cizel

Set objFSO2 = CreateObject("Scripting.FileSystemObject")
Set objFile2 = objFSO2.CreateTextFile(file_location) '' Debug etmek için text dosyaya iş

''Bu aşamada çizelgelenecek makine seçilmiş oluyor. Bu makinede yapılabilecek iş emri list
''Bu listedeki bilgilere erişerek kendi iş mantığımızı göre listeyi tekrar sıralayabiliyor
objFile2.WriteLine("Listedeki İş Sayısı: " & SORTSCRIPTOBJECTLIST.SortScriptCount)
objFile2.WriteLine(vbCrLf)

'' Örnekte iş listesindeki işler dolaşılıp üretim süresi en büyük olan iş ilk sıraya yerle
SelectedIndex = 0
MaximumRuntime = 0

For i = 0 To SORTSCRIPTOBJECTLIST.SortScriptCount - 1 ''İş listesindeki iş sayısı kadar d
IsEmriNo = SORTSCRIPTOBJECTLIST.GetSortScriptObject(i).Job.ProductionOrder.Number ''İs
```

Satır Sütun

İtamam İptal

İleri üretim planlama uygulamasında operasyon-makine eşleştirme ekranında “Operasyon Sıra No” bazında tanım yapabilme desteği

Operasyon - Makine Eşleştirme

Operasyon Kodu OP_KESIM OP_KESIM **Operasyon Sıra No 0001**

Ürün Seçimi

Ürün Kodu Ürün Grubu Tümü Ürün Değer

Yapılandırma Kodu Yapılandırma Açıklama

MAKİNE KODU İLE EŞLEŞTİR MAKİNE GRUBU İLE EŞLEŞTİR

İstasyon Kodu IST04 KESIM

SEÇİM	MAKİNE KODU	MAKİNE İSMİ	İSTASYON KODU	İSTASYON İSMİ	GRUP KODU	ÜRETİM SÜRESİ	ÜRETİM SÜRESİ TİPİ	ÜRETİM
<input checked="" type="checkbox"/>	KESIM_MAK1	KESIM_MAKINESI_1	IST04	KESIM		10,00	Saniye	
<input checked="" type="checkbox"/>	KESIM_MAK2	KESIM_MAKINESI_2	IST04	KESIM		15,00	Saniye	

< >

Değişiklikleri Kaydet Değişiklikleri İptal Et

İleri üretim planlama uygulamasında iş istasyonu bazında makine seçim önceliğinin desteklenmesi

İş İstasyonu Tanımlama

MSSQL | SPRINTREVIEW / 0 | GENEL

İSTASYON BİLGİLERİ VARDİYA PLANI

İstasyon Kodu: IST01

İstasyon İsmi: ENJEKSIYON

Departman Kodu: [Seçim]

Makine Seçim Önceliği: **A-Makinede Tanımlı Öncelik Sırası**

Açıklama: A-Makinede Tanımlı Öncelik Sırası
B-Yeni / Eski
C-Hızlı / Yavaş
D-Maliyet

Akış Tipli İstasyon

İlk Makine Kodu: [Seçim]

+ Kapasite Planlama Bilgileri

İSTASYON KODU	İSTASYON İSMİ	DEPARTMAN KODU	MAKİNE SEÇİM ÖNCELİĞİ
>> IST01	ENJEKSIYON		Makinede Tanımlı Öncelik Sırası
IST02	SERIGRAFI		Makinede Tanımlı Öncelik Sırası
IST03	BOYAMA		Makinede Tanımlı Öncelik Sırası
IST04	KESİM		Makinede Tanımlı Öncelik Sırası
IST05	CNC		Makinede Tanımlı Öncelik Sırası
IST06	TASLAMA		Makinede Tanımlı Öncelik Sırası
IST07	MONTAJ		Makinede Tanımlı Öncelik Sırası
IST08	PAKETLEME		Makinede Tanımlı Öncelik Sırası

İleri üretim planlama uygulamasında geçiş miktarı bilgisinin süre bazında tanımlanabilmesi

Operasyon Tanımlama

MSSQL | SPRINTREVIEW / 0 | GENEL

Operasyon Bilgileri

Operasyon Kodu: OP_CNC

Operasyon İsmi: OP_CNC

İstasyon Kodu: IST05 CNC

Grup Kodu: [Seçim]

Operasyon Açıklama: [Açıklama]

Üretim Bilgileri

Üretim Süresi: 0

Üretim Miktarı: 0

Transfer Süresi: 0

Geçiş Miktarı/Süresi

Otomatik Hesaplısın:

Geçiş Tanım Tipi: Süre

Geçiş Süresi: 4 Saat

Parti Büyüklüğü: 0

OPERASYON KODU	OPERASYON İSMİ	İSTASYON KODU	İSTASYON İSMİ
OP_BOYAMA	OP_BOYAMA	IST03	BOYAMA
OP_CNC	OP_CNC	IST05	CNC
OP_ENJEKSİYON	OP_ENJEKSİYON	IST01	ENJEKSİYON
OP_KESİM	OP_KESİM	IST04	KESİM
OP_MONTAJ	OP_MONTAJ	IST07	MONTAJ
OP_PAKETLEME	OP_PAKETLEME	IST08	PAKETLEME
OP_SERİGRAFI	OP_SERİGRAFI	IST02	SERİGRAFI

Operasyon - Makine Eşleştirme

Operasyon Kodu: OP_CNC

Ürün Seçimi: Ürün Kodu Ürün Grubu Tümü

Yapılandırma Kodu: [Seçim]

Yapılandırma Açıklama: [Açıklama]

MAKİNE KODU İLE EŞLEŞTİR

MAKİNE GRUBU İLE EŞLEŞTİR

İstasyon Kod: IST05 CNC

Tİ BÜYÜKLÜĞÜ	PARTİ BÜYÜKLÜĞÜ TİPİ	GEÇİŞ BİRİMİ	GEÇİŞ MİKTARI/SÜRESİ	GEÇİŞ BİRİMİ	ÇEVİRİM SÜRESİ
0,00	Ölçü Br-1	Miktar	20,00	Ölçü Br-1	0,00
0,00	Ölçü Br-1	Miktar	10,00	Ölçü Br-1	0,00
0,00	Ölçü Br-1	Süre	10,00	Saat	0,00

Değişiklikleri Kaydet

Değişiklikleri İptal Et

İleri üretim planlama ve gantt sonuç ekranında müşteri siparişinin “kesinleşen/planlanan” bilgisinin gösterilmesi

İleri Üretim Planlama

KISIT GİRİŞİ | KAYDEDİLEN TASLAKLAR

Planlama Bilgisi

Başlangıç Tarihi: 11.03.2019 08:00:00 Tamamı Transfer Edilmiş İş Emirleri Getirilsin

İş Emri Teslim Tarihi Aralığı: 01.01.2017 25.04.2019 UAK Kaydı Bulunan İş Emirleri Getirilsin

Çizelgeleme Modeli: Varsayılan Model

+ İleri kısıt ver

Kayıtları Getir Tümüü Seç Tümüü Kaldır İş Emri Sabitleme Hata Kontrolü Çizelgeyi Oluştur

Gruplamak istediğiniz kolonu buraya sürükleyin

MİKTARI	İŞ EMRİ BAKİYESİ	MÜŞTERİ SİP. NO.	SİP.KONT.	MÜŞTERİ KODU	SİPARİŞ TESLİM TARİHİ	SİPARİŞ PLAN/KESİN	ÖNCELİ
250		C00000000000003	1	MUSTERI_2	15.06.2018	Kesinleşen	0
250		C00000000000003	1	MUSTERI_2	15.06.2018	Kesinleşen	0
200		C00000000000002	4	MUSTERI_1	19.06.2018	Kesinleşen	0
100		C00000000000003	4	MUSTERI_2	28.06.2018	Kesinleşen	0
200		C00000000000003	3	MUSTERI_2	22.06.2018	Kesinleşen	0
200		C00000000000002	3	MUSTERI_1	12.06.2018	Kesinleşen	0
100		C00000000000003	5	MUSTERI_2	28.06.2018	Kesinleşen	0
200		C00000000000002	4	MUSTERI_1	19.06.2018	Kesinleşen	0
200		C00000000000003	2	MUSTERI_2	20.06.2018	Kesinleşen	0
100		C00000000000003	5	MUSTERI_2	28.06.2018	Kesinleşen	0
100		C00000000000003	4	MUSTERI_2	28.06.2018	Kesinleşen	0
200		C00000000000002	2	MUSTERI_1	15.06.2018	Kesinleşen	0
200		C00000000000002	3	MUSTERI_1	12.06.2018	Kesinleşen	0
100		C00000000000003	4	MUSTERI_2	28.06.2018	Kesinleşen	0

Filtre boş

Çizelgeleme Gantt Gösterimi [VARSAYILAN MODEL - 10.02.2019 16:08:52]

Yeniden Çizelgele İş Emri Sabitleme Ayarlar Görünüm Dışa Aktar Raporlar Taslak Kaydet Arama

Çalışılmayan Zamanları Göster İşlerin Çalışılmayan Zamana Gelen Kısımlarını Göster

Sipariş Kesin/Plan Gösterimi Kesinleşen

Saniye Dakika Saat Gün Hafta Ay Yıl

Makine Görünümü

İstasyon/Makine

- IST01 [ENJEKSİYON]
 - ENJ_MAK3 [ENJ_MAK3]
- IST02 [SERİGRAFI]
 - SERİGRAFI_MAK1 [SERİGR...]
 - SERİGRAFI_MAK2 [SERİGR...]
- IST03 [BOYAMA]
 - BOYAMA_MAK1 [BOYAMA_...]
- IST04 [KESİM]
 - KESİM_MAK1 [KESİM_MAKI...]
 - KESİM_MAK2 [KESİM_MAKI...]
- IST05 [CNC]
 - CNC_MAK1 [CNC_MAK1]
 - CNC_MAK2 [CNC_MAK2]
 - CNC_MAK3 [CNC_MAK3]
- IST06 [TASLAMA]

Buradan Arama Yapabilirsiniz...

Çizelge makine görünümünde başarıyla açılmıştır. [13:09:21]

06.06.2018 100%

İleri üretim planlama için Gantt sonuç ekranında “Vardiya Bazında Üretim Planı Raporu” desteği

Vardiya Bazında Üretim Planı Raporu

Gruplamak istediğiniz kolonu buraya sürükleyin

VARDİYA BAŞLANGIÇ TARİHİ	VARDİYA BİTİŞ TARİHİ	VARDİYA KODU	ÜRÜN KODU	ÜRÜN ADI	YAP. KODU	YAP.AÇK.	OPERASYON KODU	OPERASYON İSMİ	MAKİNE KODU	MAKİNE ADI	PLANLANAN MİKTAR
> 06.06.2018 08:00:00	06.06.2018 16:30:00	SABAH	YARIMAMUL3	YARIMAMUL3			OP_ENJEKSIYON	OP_ENJEKSIYON	ENJ_MAK3	ENJ_MAK3	315,00
06.06.2018 08:00:00	06.06.2018 16:30:00	SABAH	YARIMAMUL2	YARIMAMUL2			OP_BOYAMA	OP_BOYAMA	BOYAMA_MAK1	BOYAMA_MAK1	79,67
06.06.2018 08:00:00	06.06.2018 16:30:00	SABAH	YARIMAMUL12	YARIMAMUL12			OP_KESIM	OP_KESIM	KESIM_MAK1	KESIM_MAKINESI_1	84,00
06.06.2018 08:00:00	06.06.2018 16:30:00	SABAH	YARIMAMUL15	YARIMAMUL15			OP_KESIM	OP_KESIM	KESIM_MAK2	KESIM_MAKINESI_2	70,00
06.06.2018 17:00:00	06.06.2018 23:30:00	AKSAM	YARIMAMUL2	YARIMAMUL2			OP_BOYAMA	OP_BOYAMA	BOYAMA_MAK1	BOYAMA_MAK1	343,33
06.06.2018 17:00:00	06.06.2018 23:30:00	AKSAM	YARIMAMUL12	YARIMAMUL12			OP_KESIM	OP_KESIM	KESIM_MAK1	KESIM_MAKINESI_1	72,00
06.06.2018 17:00:00	06.06.2018 23:30:00	AKSAM	YARIMAMUL15	YARIMAMUL15			OP_KESIM	OP_KESIM	KESIM_MAK2	KESIM_MAKINESI_2	60,00
06.06.2018 17:00:00	06.06.2018 23:30:00	AKSAM	YARIMAMUL3	YARIMAMUL3			OP_ENJEKSIYON	OP_ENJEKSIYON	ENJ_MAK3	ENJ_MAK3	135,00
06.06.2018 17:00:00	06.06.2018 23:30:00	AKSAM	YARIMAMUL6	YARIMAMUL6			OP_ENJEKSIYON	OP_ENJEKSIYON	ENJ_MAK3	ENJ_MAK3	135,00
06.06.2018 17:00:00	06.06.2018 23:30:00	AKSAM	YARIMAMUL1	YARIMAMUL1			OP_SERIGRAFI	OP_SERIGRAFI	SERIGRAFI_MAK1	SERIGRAFI_MAK1	37,93
07.06.2018 08:00:00	07.06.2018 16:30:00	SABAH	YARIMAMUL6	YARIMAMUL6			OP_ENJEKSIYON	OP_ENJEKSIYON	ENJ_MAK3	ENJ_MAK3	265,00
07.06.2018 08:00:00	07.06.2018 16:30:00	SABAH	YARIMAMUL3	YARIMAMUL3			OP_ENJEKSIYON	OP_ENJEKSIYON	ENJ_MAK3	ENJ_MAK3	50,00
07.06.2018 08:00:00	07.06.2018 16:30:00	SABAH	YARIMAMUL1	YARIMAMUL1			OP_SERIGRAFI	OP_SERIGRAFI	SERIGRAFI_MAK2	SERIGRAFI_MAK2	65,50
07.06.2018 08:00:00	07.06.2018 16:30:00	SABAH	YARIMAMUL1	YARIMAMUL1			OP_SERIGRAFI	OP_SERIGRAFI	SERIGRAFI_MAK1	SERIGRAFI_MAK1	84,00
07.06.2018 08:00:00	07.06.2018 16:30:00	SABAH	YARIMAMUL12	YARIMAMUL12			OP_KESIM	OP_KESIM	KESIM_MAK1	KESIM_MAKINESI_1	84,00
07.06.2018 08:00:00	07.06.2018 16:30:00	SABAH	YARIMAMUL2	YARIMAMUL2			OP_BOYAMA	OP_BOYAMA	BOYAMA_MAK1	BOYAMA_MAK1	27,00
07.06.2018 08:00:00	07.06.2018 16:30:00	SABAH	YARIMAMUL5	YARIMAMUL5			OP_BOYAMA	OP_BOYAMA	BOYAMA_MAK1	BOYAMA_MAK1	259,67
07.06.2018 08:00:00	07.06.2018 16:30:00	SABAH	YARIMAMUL15	YARIMAMUL15			OP_KESIM	OP_KESIM	KESIM_MAK2	KESIM_MAKINESI_2	70,00
07.06.2018 17:00:00	07.06.2018 23:30:00	AKSAM	YARIMAMUL1	YARIMAMUL1			OP_SERIGRAFI	OP_SERIGRAFI	SERIGRAFI_MAK2	SERIGRAFI_MAK2	60,00
07.06.2018 17:00:00	07.06.2018 23:30:00	AKSAM	YARIMAMUL1	YARIMAMUL1			OP_SERIGRAFI	OP_SERIGRAFI	SERIGRAFI_MAK1	SERIGRAFI_MAK1	72,00
07.06.2018 17:00:00	07.06.2018 23:30:00	AKSAM	YARIMAMUL12	YARIMAMUL12			OP_KESIM	OP_KESIM	KESIM_MAK1	KESIM_MAKINESI_1	72,00
07.06.2018 17:00:00	07.06.2018 23:30:00	AKSAM	YARIMAMUL12	YARIMAMUL12			OP_KESIM	OP_KESIM	KESIM_MAK2	KESIM_MAKINESI_2	60,00
07.06.2018 17:00:00	07.06.2018 23:30:00	AKSAM	YARIMAMUL11	YARIMAMUL11			OP_CNC	OP_CNC	CNC_MAK3	CNC_MAK3	103,33
07.06.2018 17:00:00	07.06.2018 23:30:00	AKSAM	YARIMAMUL5	YARIMAMUL5			OP_BOYAMA	OP_BOYAMA	BOYAMA_MAK1	BOYAMA_MAK1	140,33
07.06.2018 17:00:00	07.06.2018 23:30:00	AKSAM	YARIMAMUL2	YARIMAMUL2			OP_BOYAMA	OP_BOYAMA	BOYAMA_MAK1	BOYAMA_MAK1	153,00
07.06.2018 17:00:00	07.06.2018 23:30:00	AKSAM	YARIMAMUL14	YARIMAMUL14			OP_CNC	OP_CNC	CNC_MAK1	CNC_MAK1	120,00
07.06.2018 17:00:00	07.06.2018 23:30:00	AKSAM	YARIMAMUL3	YARIMAMUL3			OP_ENJEKSIYON	OP_ENJEKSIYON	ENJ_MAK3	ENJ_MAK3	270,00
08.06.2018 08:00:00	08.06.2018 16:30:00	SABAH	YARIMAMUL12	YARIMAMUL12			OP_KESIM	OP_KESIM	KESIM_MAK2	KESIM_MAKINESI_2	70,00
08.06.2018 08:00:00	08.06.2018 16:30:00	SABAH	YARIMAMUL12	YARIMAMUL12			OP_KESIM	OP_KESIM	KESIM_MAK1	KESIM_MAKINESI_1	84,00
08.06.2018 08:00:00	08.06.2018 16:30:00	SABAH	YARIMAMUL2	YARIMAMUL2			OP_BOYAMA	OP_BOYAMA	BOYAMA_MAK1	BOYAMA_MAK1	346,33
08.06.2018 08:00:00	08.06.2018 16:30:00	SABAH	YARIMAMUL3	YARIMAMUL3			OP_ENJEKSIYON	OP_ENJEKSIYON	ENJ_MAK3	ENJ_MAK3	180,00
08.06.2018 08:00:00	08.06.2018 16:30:00	SABAH	YARIMAMUL1	YARIMAMUL1			OP_SERIGRAFI	OP_SERIGRAFI	SERIGRAFI_MAK2	SERIGRAFI_MAK2	70,00
08.06.2018 08:00:00	08.06.2018 16:30:00	SABAH	YARIMAMUL1	YARIMAMUL1			OP_SERIGRAFI	OP_SERIGRAFI	SERIGRAFI_MAK1	SERIGRAFI_MAK1	56,07
08.06.2018 08:00:00	08.06.2018 16:30:00	SABAH	YARIMAMUL4	YARIMAMUL4			OP_SERIGRAFI	OP_SERIGRAFI	SERIGRAFI_MAK1	SERIGRAFI_MAK1	27,93
08.06.2018 08:00:00	08.06.2018 16:30:00	SABAH	YARIMAMUL13	YARIMAMUL13			OP_TASLAMA	OP_TASLAMA	TASLAMA_MAK2	TASLAMA_MAK3	45,00

İleri üretim planlama uygulamasında Gantt sonuç ekranında “Sabitlenen Tarihte Planlanamayan İşler Raporu”

Sabitlenen Tarihte Planlanamayan İş Emirleri

Gruplamak istediğiniz kolonu buraya sürükleyin

SEBEP	İŞ EMRİ NO	OP. SIRA NO	OPERASYON KODU	OPERASYON İSMİ	STOK KODU	STOK ADI
Makinenin çizelgeleme planına uygun değil	0000000000000049	1	OP_ENJEKSIYON	OP_ENJEKSIYON	YARIMAMUL3	YARIMAMUL3
Makinenin çizelgeleme planına uygun değil	0000000000000017	1	OP_ENJEKSIYON	OP_ENJEKSIYON	YARIMAMUL3	YARIMAMUL3
Makinenin çizelgeleme planına uygun değil	0000000000000007	1	OP_ENJEKSIYON	OP_ENJEKSIYON	YARIMAMUL3	YARIMAMUL3

İleri üretim planlama sonuç raporlarındaki «İş Emri Kullanım Raporunda» hammadde kullanım bilgilerinin gösterimi desteklenmiştir.

Belge Tipi ^	Belge No	Belge Kont.	Stok Kodu	Stok Adı	Yap. Kodu	Yap.Açk.	Operasyon Kodu	Operasyon İsmi	Makine Kodu	Makine İsmi	Kullanan İş Emri No	Operasyon Kodu
Sipariş	YENI_BELGE00001	0	HAMMADDE200	HAMMADDE200							I00000000000049	OP_PAKETLEME
Stok Bakiyesi			AMBALAJ	AMBALAJ							I00000000000049	OP_PAKETLEME
Stok Bakiyesi			BOYA	BOYA	199435015	RENK:MAVI					I00000000000049	OP_PAKETLEME
Stok Bakiyesi			HAMMADDE200	HAMMADDE200							I00000000000049	OP_PAKETLEME
Stok Bakiyesi			HAMMADDE4	HAMMADDE4							I00000000000050	OP_KESIM
Stok Bakiyesi			HAMMADDE1	HAMMADDE1							I00000000000056	OP_ENJEKSIYON
Stok Bakiyesi			AMBALAJ	AMBALAJ							I00000000000057	OP_PAKETLEME
Stok Bakiyesi			BOYA	BOYA	199434984	RENK:KIRMIZI					I00000000000057	OP_PAKETLEME
Stok Bakiyesi			HAMMADDE4	HAMMADDE4							I00000000000058	OP_KESIM
Stok Bakiyesi			HAMMADDE1	HAMMADDE1							I00000000000061	OP_ENJEKSIYON
İş Emri	I00000000000050		YARIMAMUL15	YARIMAMUL15			OP_KESIM	OP_KESIM	KESIM_MAK2	KESIM_MAKINESI_2	I00000000000053	OP_CNC
İş Emri	I00000000000051		YARIMAMUL2	YARIMAMUL2			OP_BOYAMA	OP_BOYAMA	BOYAMA_MAK1	BOYAMA_MAK1	I00000000000055	OP_SERIGRAFI
İş Emri	I00000000000052		YARIMAMUL13	YARIMAMUL13			OP_TASLAMA	OP_TASLAMA	TASLAMA_MAK1	TASLAMA_MAK1	I00000000000054	OP_MONTAJ
İş Emri	I00000000000053		YARIMAMUL14	YARIMAMUL14			OP_CNC	OP_CNC	CNC_MAK3	CNC_MAK3	I00000000000052	OP_TASLAMA
İş Emri	I00000000000054		YARIMAMUL22	YARIMAMUL22			OP_MONTAJ	OP_MONTAJ	MONTAJ_MAK1	MONTAJ_MAK1	I00000000000049	OP_PAKETLEME
İş Emri	I00000000000055		YARIMAMUL1	YARIMAMUL1			OP_SERIGRAFI	OP_SERIGRAFI	SERIGRAFI_MAK1	SERIGRAFI_MAK1	I00000000000054	OP_MONTAJ
İş Emri	I00000000000056		YARIMAMUL3	YARIMAMUL3			OP_ENJEKSIYON	OP_ENJEKSIYON	ENJ_MAK1	ENJ_MAK1	I00000000000051	OP_BOYAMA
İş Emri	I00000000000058		YARIMAMUL15	YARIMAMUL15			OP_KESIM	OP_KESIM	KESIM_MAK1	KESIM_MAKINESI_1	I00000000000062	OP_CNC
İş Emri	I00000000000059		YARIMAMUL22	YARIMAMUL22			OP_MONTAJ	OP_MONTAJ	MONTAJ_MAK1	MONTAJ_MAK1	I00000000000057	OP_PAKETLEME
İş Emri	I00000000000060		YARIMAMUL2	YARIMAMUL2			OP_BOYAMA	OP_BOYAMA	BOYAMA_MAK1	BOYAMA_MAK1	I00000000000063	OP_SERIGRAFI
İş Emri	I00000000000061		YARIMAMUL3	YARIMAMUL3			OP_ENJEKSIYON	OP_ENJEKSIYON	ENJ_MAK1	ENJ_MAK1	I00000000000060	OP_BOYAMA
İş Emri	I00000000000062		YARIMAMUL14	YARIMAMUL14			OP_CNC	OP_CNC	CNC_MAK2	CNC_MAK2	I00000000000064	OP_TASLAMA
İş Emri	I00000000000063		YARIMAMUL1	YARIMAMUL1			OP_SERIGRAFI	OP_SERIGRAFI	SERIGRAFI_MAK2	SERIGRAFI_MAK2	I00000000000059	OP_MONTAJ
İş Emri	I00000000000064		YARIMAMUL13	YARIMAMUL13			OP_TASLAMA	OP_TASLAMA	TASLAMA_MAK2	TASLAMA_MAK3	I00000000000059	OP_MONTAJ

İleri üretim planlama uygulamasında fason tipli makineler için tanımlanan fason lojistik planında «Dönüş Bilgileri» için 30 gün sonrasına kadar tanımlama desteği sağlanmıştır.

Makine Tanımlama

MSSQL | SPRINTREVIEW / 0 | GENEL

Makine Tanımlama Vardiya Planı Fason Lojistik Planı

Gidiş Bilgileri

Pazartesi
 Salı
 Çarşamba
 Perşembe
 Cuma
 Cumartesi
 Pazar

Gidiş Saati 09:00:00

Dönüş Bilgileri

Pazartesi
 Salı
 Çarşamba
 Perşembe
 Cuma
 Cumartesi
 Pazar

15 Gün Sonra
15 Gün Sonra
16 Gün Sonra
17 Gün Sonra
18 Gün Sonra
19 Gün Sonra
20 Gün Sonra
21 Gün Sonra
22 Gün Sonra
23 Gün Sonra
24 Gün Sonra
25 Gün Sonra

Gidiş Günü	Dönüş Saati
> Pazartesi	15 Gün Sonra 09:00:00

İleri üretim planlama uygulamasında Gantt sonuç raporundaki "Arama" bölümüne "Stok Kodu" ve "Yapılandırma kodu" filtreleri eklendi.

The screenshot displays the 'Çizelgeleme Gantt Gösterimi' (Gantt Chart Display) window. The interface includes a toolbar with various icons for navigation and actions. Below the toolbar, there are input fields for search criteria: 'Sip.No \ Sip.Kont.', 'İş Emri No', 'Operasyon Kodu', 'Stok Kodu', and 'Yapılandırma Kodu'. The 'Stok Kodu' and 'Yapılandırma Kodu' fields are highlighted with a red box. The main area shows a Gantt chart with a timeline from Thursday (Perşembe) to Friday (Cuma). The chart is organized into sections for different machine types: 'İstasyon/Makine' (Station/Machine), 'IST04 [KESİM]' (Cutting), 'IST05 [CNC]' (CNC), and 'IST06 [TASLAMA]' (Grinding). Each section contains multiple machine instances. The chart bars represent the duration of operations, with green checkmarks indicating completion and yellow circles indicating delays. The status bar at the bottom shows the number of planned and unplanned jobs, the total working time, and the current date (05.09.2019).

Gantt sonuç raporunda makine görünümü için departman kodu bazında gösterim desteği

MRP Parametreleri

MRP I MRP II Ana Üretim Planlama

İleri Üretim Planlama Parametreleri

İleri Üretim Planlama İleri Üretim Çizelgeleme altındaki Fabrika Vardiyası Tanımlama ekranını kullanınız

Rezervasyonlar Kontrol Edilsin

Gantt Sonuç Raporu - Makine Görünümü

1. Vardiya Başlangıcı 00:00:00 1. Vardiya Toplam Süresi 0 Saat

2. Vardiya Başlangıcı 00:00:00 2. Vardiya Toplam Süresi 0 Saat

3. Vardiya Başlangıcı 00:00:00 3. Vardiya Toplam Süresi 0 Saat

1. Vardiyada Çalışan Kişi Sayısı 0

2. Vardiyada Çalışan Kişi Sayısı 0

3. Vardiyada Çalışan Kişi Sayısı 0

Süre Tipi

Kayıtlar Dakika Olarak Girilsin

Kayıtlar Saat Olarak Girilsin

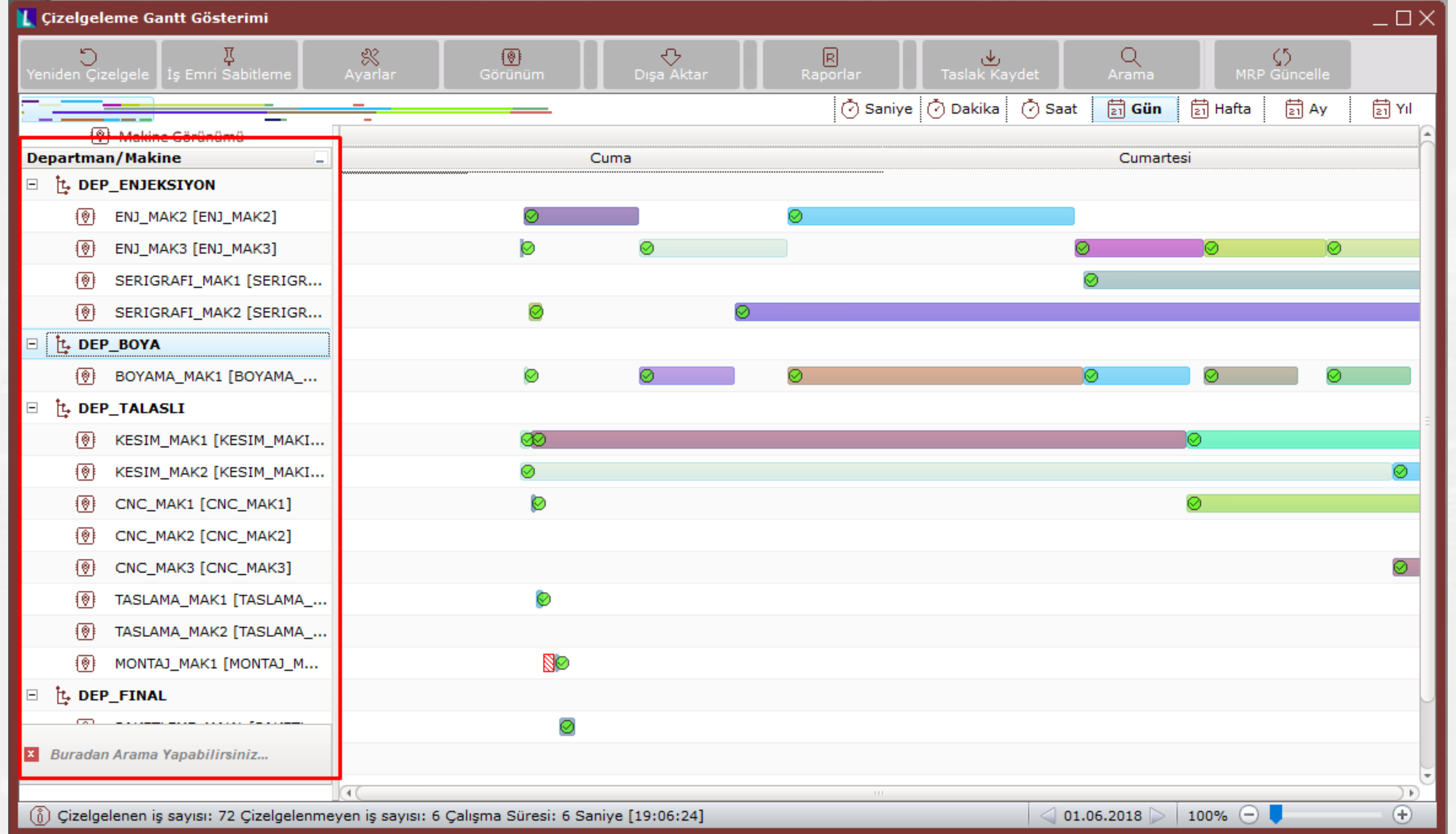
Kapasite Planlama Parametreleri

Planlama Verisi Çizelgeleme üzerinden getirilsin


Dengeleme Politikası Dengeleme yapılmaz

İhtiyaçlar Bölünebilsin Hayır

İhtiyaçlar sadece ardışık periyotlara bölünebilsin



İleri üretim planlama uygulamasında gantt sonuç ekranından alınan raporlara “MRP > Rapor > İleri Üretim Çizelgeleme” menüsü altından da erişebilme desteği



MRP'de kullanılmak üzere Stok Planlama Kayıtları ekranına «Üretim Transfer Süresi» sahası eklenmiştir.

Stok Planlama Kayıtları

MSSQL | SPRINTREVIEW / 0 | GENEL

Planlama-1 Planlama-2 Kul.Tan.Sahalar

Stok Kodu
MAMUL1

Yapılandırma Kodu Yapılandırma Açıklama

İşletmelerde Ortak
1 NETDATA30

Şubelerde Ortak
0 GENEL

Ölçü Birimi

Planlanacak

Sipariş Politikası Kesikli Yükleme Günü Gün

Parti Büyüklüğü 0,00 Bildirim/Üretim Süresi (Gün)/Miktarı 1 1.000

Min. Sipariş Mik. 0,00 **Üretim Transfer Süresi 2**

Fazla Teslimat Oranı 0,00 Kesinleştirme Süresi Gün 0

Nakliye Süresi 2 Planlanan Hafta Sayısı 0

Satış KDV Oranı 0,00 Planlanan Ay Sayısı 0

Alış KDV Oranı 0,00 İş Emrinden Fazla Üretim Oranı 0,00

Üretim Pl. Önceliği 0

Şube Kodu	Başlangıç Tarihi	Stok Kodu	Stok Adı	Yap.Kodu	Yap.A
0	01.01.1900	HAMMADDE3	HAMMADDE3		
0	01.01.1900	HAMMADDE4	HAMMADDE4		
-1	01.01.1900	KONFIG	Yeni Konfigürasy		
0	01.01.1900	MAMUL1	MAMUL1		
0	01.01.1900	MAMUL100	MAMUL100		
0	01.01.1900	MAMUL2	MAMUL2		

MRP sonuç raporunda «MRP Sonuç» sayfasına «Depodan Kullanım» sahası eklenmiştir.

Mrp Sonuç Raporu

Rapor Seçenekleri

Mrp Sonuçları

	A	B	C	D	E	F	G	H	I	J
1	Tarih	Stok Kodu	Stok İsmi	Min.Stok	Üretim Mik.	Brüt Gerek.	Devreden Giriş	Depodan Kullanım	Siparişten Giriş	Siparişten Kullanım
2	27.06.2018	AMBALAJ	AMBALAJ	0,00	<u>600,00</u>	600,00	3.200,00	600,00	0,00	<u>0,00</u>
3	27.06.2018	BOYA	BOYA	0,00	<u>100,00</u>	100,00	1.450,00	100,00	0,00	<u>0,00</u>
4	27.06.2018	BOYA	BOYA	0,00	<u>100,00</u>	100,00	1.400,00	100,00	0,00	<u>0,00</u>
5	27.06.2018	HAMMADDE1	HAMMADDE1	0,00	<u>200,00</u>	200,00	1.600,00	200,00	0,00	<u>0,00</u>
6	27.06.2018	HAMMADDE200	HAMMADDE200	0,00	<u>100,00</u>	100,00	20,00	20,00	0,00	<u>0,00</u>
7	27.06.2018	HAMMADDE4	HAMMADDE4	0,00	<u>200,00</u>	200,00	1.750,00	200,00	0,00	<u>0,00</u>
8	27.06.2018	MAMUL3	MAMUL3	0,00	<u>200,00</u>	200,00	100,00	100,00	0,00	<u>0,00</u>
9	27.06.2018	MAMUL3	MAMUL3	0,00	<u>150,00</u>	150,00	50,00	50,00	0,00	<u>0,00</u>
10	27.06.2018	YARIMAMUL1	YARIMAMUL1	0,00	<u>200,00</u>	200,00	0,00	0,00	0,00	<u>0,00</u>
11	27.06.2018	YARIMAMUL13	YARIMAMUL13	0,00	<u>200,00</u>	200,00	0,00	0,00	0,00	<u>0,00</u>
12	27.06.2018	YARIMAMUL14	YARIMAMUL14	0,00	<u>200,00</u>	200,00	0,00	0,00	0,00	<u>0,00</u>
13	27.06.2018	YARIMAMUL15	YARIMAMUL15	0,00	<u>200,00</u>	200,00	0,00	0,00	0,00	<u>0,00</u>
14	27.06.2018	YARIMAMUL2	YARIMAMUL2	0,00	<u>200,00</u>	200,00	0,00	0,00	0,00	<u>0,00</u>
15	27.06.2018	YARIMAMUL22	YARIMAMUL22	0,00	<u>200,00</u>	200,00	0,00	0,00	0,00	<u>0,00</u>
16	27.06.2018	YARIMAMUL3	YARIMAMUL3	0,00	<u>200,00</u>	200,00	0,00	0,00	0,00	<u>0,00</u>
17										
18										
19										
20										
21										
22										
23										

MRP SONUC / SIPARIS

MRP Çalışma Süresi : 00:00:08 - MRP Rapor Süresi : 00:00:01 - Toplam Süre : 00:00:09

MRP sonuç raporunda “Sadece Yeni Müşteri Siparişleri” için filtre verebilme desteği

MRP Raporu

Ön Sorgulama | Şirketler | Ölçekleme | Yazıcı Seçenekleri

Başlangıç Tarihi: 05.09.2019
Bitiş Tarihi: 05.09.2020

Sipariş Miktarları Hepsi
 Gereksinimler

Sonuç Raporları Gösterilmesin
Sadece Mamuller
Sadece Yeni Müşteri Siparişleri

Detay Kayıtları Listele
Detay Kayıtları Ayrı Listele
Reçeteli MRP Raporu
Sıralama: Tarih
Kalan Rezervasyonlar Raporlansın
İleri kısıt ver
Belge Detayları Gösterilsin
Kümüle Belgelerde Siparişler Raporlansın

Sonuç Raporu Dönem Tipi
 Günlük Aylık
 Haftalık

İş Emri Aralığı:
İş Emri Hariç A.:

Gereksinim Planlama Çalıştır
Minimum Stoğa Bakılacak
Maksimum Stoğa Tamamla
Stok Bakiye Kontrol
Mamul Bakiye Kontrol
İş Emri Kontrol
Satıcı Sipariş Kontrol
Satın Alma Talep Kontrol
Genel Yapılandırma Kodu Desteklensin
Yapılandırma Kodları Kontrol Edilmesin
Eşlenen Mevcut Belge Miktarları Arttırılsın
İleri Tarihli Belgelerle de Eşleştirme Yapılsın
İş Emri Reçetesi Kontrol Edilsin
Başlangıç Tarihinden Önceki Belgeler Dahil Edilsin
Planlı Müşteri Siparişleri için İş Emri Açılmasın
Belge Eşleştirmede Kümüleyasyon Seçenekleri Dikkate Alınsın
Kapasite Kullanımları Kontrol Edilsin

Rapor
Oku
Sakla
Yardım
İptal

Kapasite Planlama sonucunda “Planlanamayan İşler” raporunun desteği

Mrp Sonuç Raporu

Rapor Seçenekleri

Mrp Sonuçları | Kapasite Grafik Sonuçları | Kapasite Detay Sonuçları | **Kapasite Planı Yapılamayan İşler**

Gruplamak istediğiniz kolonu buraya sürükleyin

Açıklama	İhtiyaç Tarihi	Sipariş No	Sip.Kor	Mamul Kodu	Mamul Adı	Mamul Yap. Kod	Mamul Yap. Açık.	Mam.İht.Mik.	Mam.Olcu Br.	Bileşen İhtiyaç Tarihi	İş Emri No	Stok Kodu	Stok Adı
Rota bulunamadı	01.02.2019	0000000000000000	0	MAMUL1	MAMUL1			500,00	AD	01.02.2019		MAMUL1	MAMUL1
Rota bulunamadı	01.02.2019	0000000000000000	0	MAMUL1	MAMUL1			500,00	AD	01.02.2019		YARIMAMUL5	YARIMAMUL5
Rota bulunamadı	01.02.2019	0000000000000000	0	MAMUL1	MAMUL1			500,00	AD	01.02.2019		YARIMAMUL4	YARIMAMUL4
Rota bulunamadı	01.02.2019	0000000000000000	0	MAMUL1	MAMUL1			500,00	AD	01.02.2019		YARIMAMUL3	YARIMAMUL3
Rota bulunamadı	01.02.2019	0000000000000000	0	MAMUL1	MAMUL1			500,00	AD	01.02.2019		YARIMAMUL2	YARIMAMUL2
Rota bulunamadı	01.02.2019	0000000000000000	0	MAMUL1	MAMUL1			500,00	AD	01.02.2019		YARIMAMUL1	YARIMAMUL1
Rota bulunamadı	30.03.2019	B00000000001127	1	SAG_KAPI_001	SAG_KAPI_001			100,00		30.03.2019		SAG_KAPI_001	SAG_KAPI_001
Rota bulunamadı	30.03.2019	B00000000001127	2	SAG_KAPI_001	SAG_KAPI_001			200,00		30.03.2019		SAG_KAPI_001	SAG_KAPI_001
Rota bulunamadı	30.03.2019	B00000000001128	1	SAG_KAPI_002	SAG_KAPI_002			500,00		30.03.2019		SAG_KAPI_002	SAG_KAPI_002
Rota bulunamadı	30.03.2019	B00000000001128	1	SAG_KAPI_002	SAG_KAPI_002			500,00		30.03.2019		SAG_KAPI_001	SAG_KAPI_001
Rota bulunamadı	30.03.2019	B00000000001128	2	SAG_KAPI_003	SAG_KAPI_003			600,00		30.03.2019		SAG_KAPI_003	SAG_KAPI_003
Rota bulunamadı	30.03.2019	B00000000001128	2	SAG_KAPI_003	SAG_KAPI_003			600,00		30.03.2019		SAG_KAPI_001	SAG_KAPI_001
Rota bulunamadı	30.03.2019	B00000000001128	2	SAG_KAPI_003	SAG_KAPI_003			600,00		30.03.2019		SAG_KAPI_004	SAG_KAPI_004
Rota bulunamadı	03.09.2019	0000000000000000	0	SAG_KAPI_001	SAG_KAPI_001			150,00		03.09.2019		SAG_KAPI_001	SAG_KAPI_001

Makine Tanımlama ve Kaynak Tanımlama ekranında Saha-Tablo eşleştirmeleri desteği

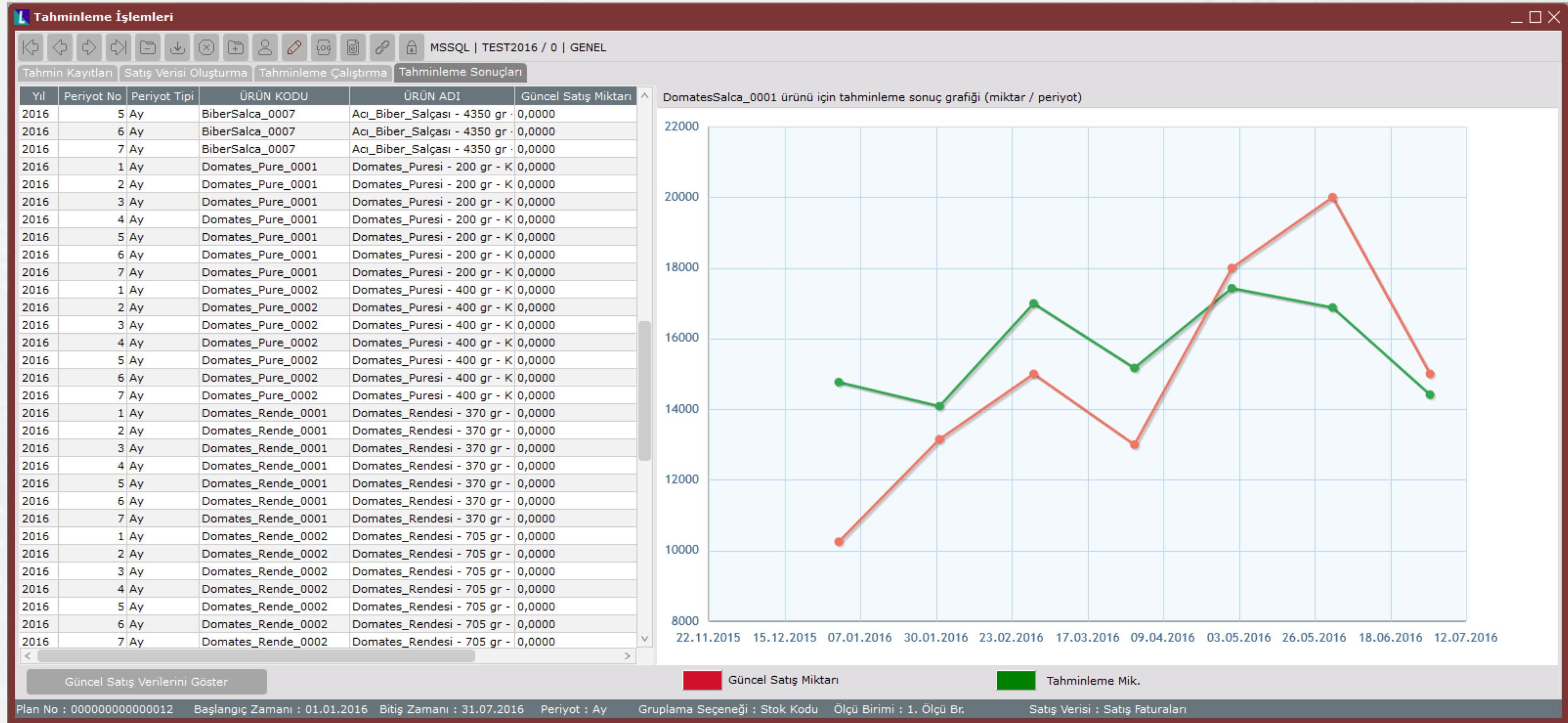
The screenshot displays the MRP software interface. The main window is titled 'Saha Tablo Eşleştirmesi' and shows a tree view on the left with 'MRP' selected. The 'MRP' folder is expanded, showing 'Saha Tanımlamaları', 'Saha Tablo Eşleştirmeleri', 'Kaynak Tanımlama', and 'Makine Tanımlama'. The 'Saha Tablo Eşleştirmeleri' window is open, showing a table with the following data:

Alan Adı	Aktif	Zorunlu
KT_TEST1	E	H

The 'Makine Tanımlama' window is also open, showing a list of machines. The 'Ek Bilgiler' tab is selected, and the list contains the following entry:

- + * Kullanıcı Tanımlı Sahalar
- TEST1

Daha önceden kaydedilmiş olan tahminleme sonuçlarının güncel satış verileriyle karşılaştırılması desteği



Üretim Akış Kontrol

Kapasite planlama için tanımlanan üretim süresi ve rota bilgilerinin «Üretim Akış Kaydı» ekranında desteklenmesi sağlandı.

Rota Tanımlama

Stok Seçim Rota

Ürün Ürün Grubu Tüm Ürünler

Kayıtları Getir Filtreleme Tümünü Seç Tümünü Kaldır Rota S

Gruplamak istediğiniz kolonu buraya sürükleyin

Seçim	Stok Kodu	Stok Adı	Yap.Kodu	Yap.Açıklama	Ürün
<input checked="" type="checkbox"/>	MAMUL1	MAMUL1			
<input type="checkbox"/>	MAMUL100	MAMUL100			
<input type="checkbox"/>	MAMUL2	MAMUL2			
<input type="checkbox"/>	MAMUL3	MAMUL3			
<input type="checkbox"/>	MAMUL3	MAMUL3	199477234	RENK:BEYAZ	
<input type="checkbox"/>	MAMUL3	MAMUL3	199477296	RENK:KIRMIZI	
<input type="checkbox"/>	MAMUL3	MAMUL3	199477328	RENK:MAVI	
<input type="checkbox"/>	YARIMAMUL1	YARIMAMUL1			
<input type="checkbox"/>	YARIMAMUL10	YARIMAMUL10			
<input type="checkbox"/>	YARIMAMUL100	YARIMAMUL100			
<input type="checkbox"/>	YARIMAMUL11	YARIMAMUL11			

MRP Parametreleri

MRP I MRP II Ana Üretim Planlama

İleri Üretim Planlama Parametreleri

İleri Üretim Planlama İleri Üretim Çizelgeleme altındaki Fabrika Vardiyası Tanımlama ekranını kullanınız

Rezervasyonlar Kontrol Edilsin

1. Vardiya Başlangıcı 00:00:00 1. Vardiya Toplam Süresi 0 Saat

2. Vardiya Başlangıcı 00:00:00 2. Vardiya Toplam Süresi 0 Saat

3. Vardiya Başlangıcı 00:00:00 3. Vardiya Toplam Süresi 0 Saat

1. Vardiyada Çalışan Kişi Sayısı 0

2. Vardiyada Çalışan Kişi Sayısı 0

3. Vardiyada Çalışan Kişi Sayısı 0

Süre Tipi

Kayıtlar Dakika Olarak Girilsin

Kayıtlar Saat Olarak Girilsin

Kapasite Planlama Parametreleri

Planlama Verisi **Kapasite planlama verisi kullanılsın**

Dengeleme Politikası Dengeleme yapılmasın

İhtiyaçlar Bölünebilsin Hayır

İhtiyaçlar sadece ardışık periyotlara bölünebilsin

Tamam İptal

Üretim Akış Kaydı

MSSQL | SPRINTREVIEW / 0 | GENEL

Üretim Akış Kaydı Operasyon Ölçümleri

Operatör No 00001 İş Emri No 100000000000003

Stok Kodu YARIMAMUL12 Stok Adı YARIMAMUL12

Operasyon Kodu **OP_KESIM** Aktivite Kodu 001

Başlangıç Tarihi 05.05.2019 19:40:29 Bitiş Tarihi 05.05.2019 21:20:29

Süre 100 Dakika Devam Ediyor

Üretilen Miktar 10 AD Fire Miktarı 0 AD

İstasyon Kodu IST04 **Makine No KESIM_MAK1**

Proje Kodu 1 Depo Kodu 2

Ölçüm Bilgisi Üretim Sonu Kaydı İş Emri Kapatma Proses Kontrol Girişi Kullanılan Kaynaklar

Sıra Numarası	Stok Kodu	Yap.Kodu	Operasyon Kodu	Operasyon Sıra No	Akt
> 00000001	YARIMAMUL12		OP_KESIM	0001	00

YARIMAMUL12 İş Emri Miktarı : 100,00 Opr. Top. Uak Miktarı : 10,00 Operasyon Listesi : Rota Kaydı

Üretim Akış Kontrol

«Üretim Akış Kaydı» ekranında sağ klik özelliği olarak «Reçete İzleme» fonksiyonunun desteklenmesi

Üretim Akış Kaydı

MSSQL | SPRINTREVIEW / 0 | GENEL

Üretim Akış Kaydı | Operasyon Ölçümleri

Operatör No: 00001 İş Emri No: I00000000000004

Stok Kodu: YARIMAMUL2 Stok Adı: YARIMAMUL2

Operasyon Kodu: OP_BOYAMA Aktivite Kodu: 001

Başlangıç Tarihi: 05.05.2019 19:58:33 Bitiş Tarihi: 05.05.2019 20:08:33

Süre: 10 Dakika

Üretilen Miktar: 0 AD

İstasyon Kodu: IST03

Proje Kodu: 1

Belge Ekle

Revizyon No

Seri Lot No

Kalite Kontrol Açıklamaları

Reçete İzleme

Sıra Numarası	Stok Kodu	Yap.Kodu	Operasyon Kodu	Operasyon Sıra No	Akt
> 00000001	YARIMAMUL2		OP_BOYAMA	0001	00

YARIMAMUL2 İş Emri Miktarı : 100,00 Opr. Top. Uak Miktarı : 0,00 Operasyon Listesi : Rota Kaydı

Reçete İzleme

Mamul Kodu: YARIMAMUL2

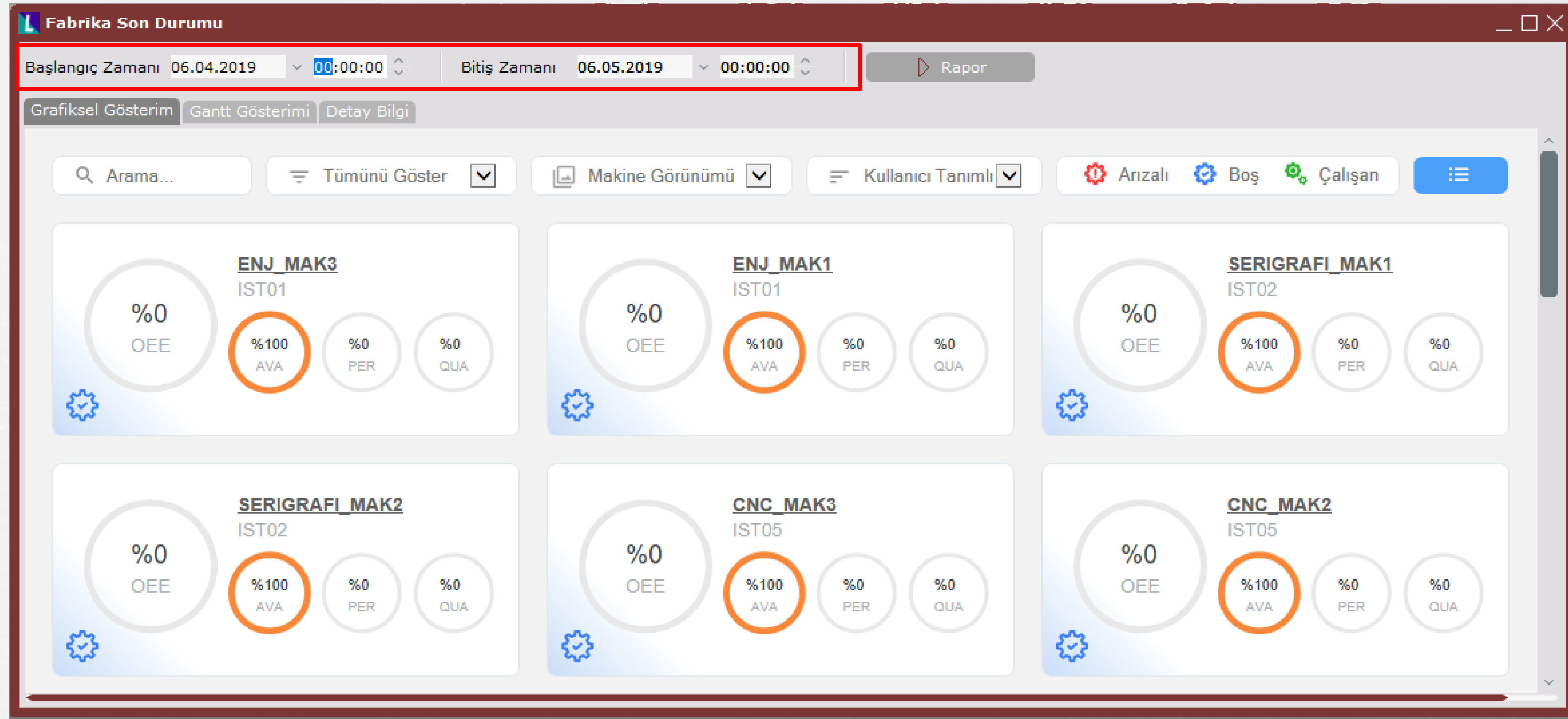
Yapılandırma Kodu: Yapılandırma Açıklama

YARIMAMUL2..... YARIMAMUL2.....

- 0001.... YARIMAMUL3..... YARIMAMUL31
 - 0001.... HAMMADDE1..... HAMMADDE11
 - 0002.... OP_ENJEKSIYON..... OP_ENJEKSIYON.....0
- 0002.... OP_BOYAMA..... OP_BOYAMA.....0

Üretim Akış Kontrol

«Fabrika Son Durumu» ekranında Başlangıç-Bitiş tarihleri için aralık verebilme desteği



Üretim Akış Kontrol

Kapasite planlama için tanımlanan üretim süresi ve rota bilgilerinin «Fabrika Son Durum» ekranında desteklenmesi sağlandı.

Rota Tanımlama

Stok Seçim Rota

Ürün Ürün Grubu Tüm Ürünler

Kayıtları Getir Filtreleme Tümünü Seç Tümünü Kaldır Rota Sil

Gruplamak istediğiniz kolonu buraya sürükleyin

Seçim	Stok Kodu	Stok Adı	Yap.Kodu	Yap.Açıklama	Ürün Grubu
<input checked="" type="checkbox"/>	MAMUL1	MAMUL1			
<input type="checkbox"/>	MAMUL100	MAMUL100			
<input type="checkbox"/>	MAMUL2	MAMUL2			
<input type="checkbox"/>	MAMUL3	MAMUL3			
<input type="checkbox"/>	MAMUL3	MAMUL3	199477234	RENK:BEYAZ	
<input type="checkbox"/>	MAMUL3	MAMUL3	199477296	RENK:KIRMIZI	
<input type="checkbox"/>	MAMUL3	MAMUL3	199477328	RENK:MAVI	
<input type="checkbox"/>	YARIMAMUL1	YARIMAMUL1			
<input type="checkbox"/>	YARIMAMUL10	YARIMAMUL10			
<input type="checkbox"/>	YARIMAMUL100	YARIMAMUL100			
<input type="checkbox"/>	YARIMAMUL11	YARIMAMUL11			

MRP Parametreleri

MRP I MRP II Ana Üretim Planlama

İleri Üretim Planlama Parametreleri

İleri Üretim Planlama İleri Üretim Çizelgeleme altındaki Fabrika Vardiyası Planı Tanımlama ekranını kullanınız

Rezervasyonlar Kontrol Edilsin

1. Vardiya Başlangıcı 00:00:00 1. Vardiya Toplam Süresi 0

2. Vardiya Başlangıcı 00:00:00 2. Vardiya Toplam Süresi 0

3. Vardiya Başlangıcı 00:00:00 3. Vardiya Toplam Süresi 0

Süre Tipi

Kayıtlar Dakika Olarak Girilsin

Kayıtlar Saat Olarak Girilsin

Kapasite Planlama Parametreleri

Planlama Verisi **Kapasite planlama verisi kullanılsın**

Dengeleme Politikası Dengeleme yapılmaz

İhtiyaçlar Bölünebilir Hayır

İhtiyaçlar sadece ardışık periyotlara bölünebilir

Tamam İptal

Fabrika Son Durumu

Başlangıç Zamanı 07.02.2019 00:00:00 Bitiş Zamanı 06.03.2019 00:00:00 Rapor

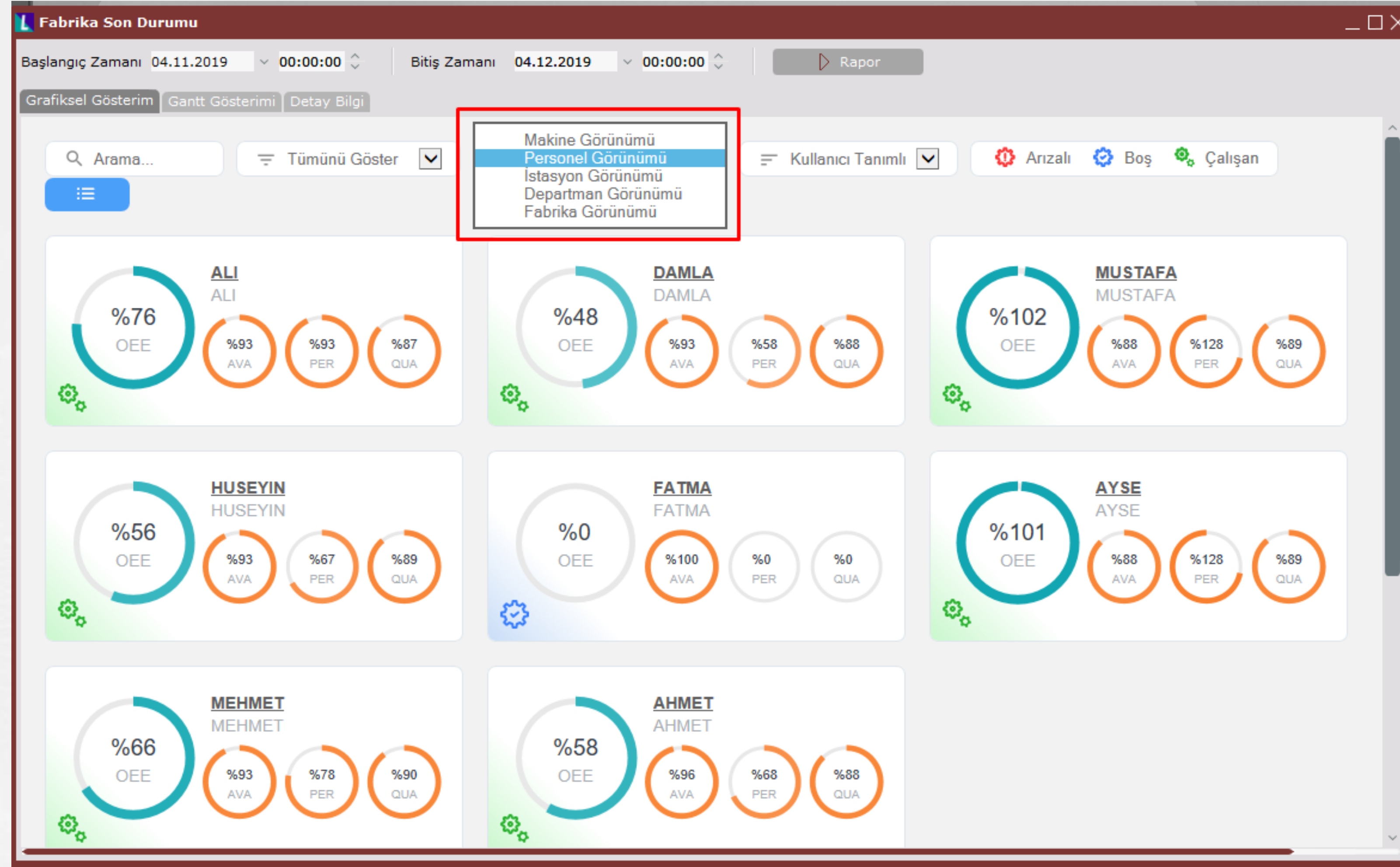
Grafiksel Gösterim Gantt Gösterimi Detay Bilgi

Arama... Tümünü Göster Makine Görünümü Kullanıcı Tanımlı Arızalı Boş Çalışan

KESME3 IST01 %53 OEE %94 AVA %63 PER %88 QUA	KESME1 IST01 %53 OEE %95 AVA %62 PER %90 QUA	TASLAMA1 IST03 %50 OEE %95 AVA %59 PER %88 QUA
TASLAMA2 IST03 %52 OEE %93 AVA %62 PER %89 QUA	MONTAJ1 IST04 %28 OEE %97 AVA %32 PER %88 QUA	MONTAJ2 IST04 %26 OEE %97 AVA %29 PER %91 QUA
KESME2 IST01 %52 OEE %94 AVA %63 PER %87 QUA	MONTAJ3 IST04 %18 OEE %99 AVA %21 PER %88 QUA	MARKALAMA2 IST05 %47 OEE %96 AVA %56 PER %87 QUA

Üretim Akış Kontrol

Departman ve operatör bazında fabrika son durum (OEE) raporu desteği



Aktive Tanımlama ve Arıza Tanımlama ekranlarında «Grup Kodu» sahasının desteği

Aktivite Tanımlama

Aktivite Kodu |

Aktivite Tipi |

Grup Kodu |

Aktif

Açıklama

Aktivite Kodu	Aktif	Tipi	Açıklama	Grup Ko
ARIZA	E	Durma/Arıza		
HAZIRLIK	E	Hazırlık		
TRANSFER	E	Transfer		
URETIM	E	İşlem	URETIM ISLEMI	

Arıza Tanımlama

Arıza Kodu 0001 |

Grup Kodu |

Süre hesaplamasına dahil edilsin

Aktif

Açıklama

ANLIK_ARIZA

Arıza Kodu	Açıklama	Aktif	Süreye Dahil	Grup Kodu
>>0001	ANLIK_ARIZA	E	E	

Üretim Akış Kontrol

Üretim akış kontrol kaydı için Saha-Tablo Eşleştirmeleri desteği

The screenshot displays two overlapping windows from the LOGO NETSİS 3 software. The background window is titled 'Saha Tablo Eşleştirmesi' and shows a tree view on the left with 'Üretim Akış Kontrol' expanded. The main area shows a table with columns 'Alan Adı', 'Aktif', and 'Zorunlu'. The table contains two rows: 'KT_HAMMADDE' (Aktif: E, Zorunlu: H) and 'KT_RECETE' (Aktif: E, Zorunlu: H). The foreground window is titled 'Üretim Akış Kaydı' and shows a form with fields for 'RECETE', 'TEST', and 'HAMMADDE'. A dropdown menu is open for 'HAMMADDE', showing 'KALITE1'. A red box highlights the 'Ek Bilgiler' button in the toolbar. The status bar at the bottom of the foreground window displays: 'MAMUL8 İş Emri Miktarı : 252,00 Opr. Top. Uak Miktarı : 0,00 Operasyon Listesi : Rota Kaydı'.

Alan Adı	Aktif	Zorunlu
>>KT_HAMMADDE	E	H
KT_RECETE	E	H

Bakım Emirleri için İş Akış Desteği

İş Akış Kayıtları

MSSQL | CİZELGELEME / 0 | GENEL

İş Tanımlamaları İş Akış Yolu Kayıtları

İş Kodu: 00000007

Açıklama:

Modül No: Makine Bakım

Program No: Bakım Emirleri

Path Tipi: Hepsi

Dizayn Adı:

	Atama Tipi	Atanan Sıra	E-Posta	Gönderim Tipi
Onaylanmış	Sıradaki Kullanıcı	-	Hayır	Sıradaki Kullanıcı
Ret	Sıradaki Kullanıcı	-	Hayır	Sıradaki Kullanıcı

Pasif Koşul Tanımlamaları

İş Kodu	Modül No	Program No	Path Tipi	Açıklama
00000001	Üretim	Reçete Kaydı	Hepsi	IA_RECETE_KAYD
00000002	Fatura	Alış Faturası	Hepsi	ALIŞ FATURASI
00000006	Teklif	Satış Teklif	Hepsi	KTM_SATIS_TEKL
>> 00000007	Makine Bakım	Bakım Emirleri	Hepsi	BAKIM_EMRI

Açık İşlerin Kapatılması

Diğer Bilgiler Detay İzleme İş Süreci İzleme Ret Onay Hepsi Hiçbiri

Güncelleme Süresi: 10 Dakika

Açık İşler Listesi Talep-Teklif Kayıtları Bakım Emirleri

* Bakım Emri No	Tanım Tipi	Kodu	Adı	Bakım Kodu	Personel Kodu	Personel İsmi	Belge Durumu
A00000000000026	Makine	KESME1	MAK_KESM		MEHMET	MEHMET	İlk Emir
> A00000000000025	Makine	EKOEND_M1	EKOEND_M		MEHMET	MEHMET	İlk Emir

Açıklama:

Bakım Emirleri ekranı için Saha-Tablo Eşleştirmeleri desteği

The image displays two overlapping windows from the LOGO NETSİS 3 software. The top window, titled 'Saha Tablo Eşleştirmesi', shows a navigation tree on the left with 'Makine Bakım' selected. The main area displays 'Muhasebe -> Saha Tanımlamaları' with fields for 'Alan Adı', 'Alan Tipi', 'Başlık', 'Bileşen Tipi', 'Öndeğer', and 'Uzunluk'. A table below these fields has columns for 'Alan Adı', 'Alan Tipi', 'Başlık', 'Bileşen Tipi', 'Öndeğer', 'Uzunluk', and 'Proje Sabit Tanımları'. The bottom window, titled 'Bakım Emirleri', shows a 'TEST2' entry in a list view.

Toplu Bakım Emri Basımı

Toplu Bakım Emri Basımı

Genel Kısıtlar

Bakım Emri Aralığı:

Talep Tarih Aralığı:

Bakım Baş. Aralığı:

Rapor

Oku

Sakla

Yardım

İptal

Kalite kontrol sonrasında oluşturulacak DAT ve USK fişlerinde kullanılacak seri bilgilerinin departman ve işlem (kabul, şartlı kabul, red vs.) bazında tanımlanabilmesi desteklenmiştir.

Kalite Departman Kayıtları

Departman Kodu |

Departman Tipi

Açıklama

Seri Karakter

Depo Kodu

Kabul Depo Kodu Red Depo Kodu Şartlı Kabul Depo Kodu

Kabul Seri Red Seri Hurda Seri Şartlı Kabul Seri

Departman Kodu	Departman Tipi	Açıklama	Seri Karakter	Depo Kodu
DİGER	Diğer	DİGER	D	1
GKK	Satın Alma	GIRIS KALITE KONTROL	G	1
URETIM	Üretim	URETIM	U	2

Üretim Sonu Kayıtlarını Oluşturma

Fişler iş emri bazında tek tek oluşturulsun

İş Emri No Aralığı

Kalite kontrol kayıtları için son tarih

Oluşturulan fişler için kayıt tarihi

Fiş No Serisi Departmandan Getirilsin

Fiş No Serisi

USK Depo Kodu

Oluşturulan fişler otomatik üretilsin

Bakiye

Bulunulan depo Tüm depolar

Otomatik Yarımamullerde Stoktan Kullan

Kalite kontrol kaydı kapatılırken ölçüm hareketlerinde seri bilgisi girilmeyen kayıtların kontrol edilmesi ve işlemin durdurulması parametrik olarak desteklenmiştir.

Kalite Kontrol Parametreleri

Genel

- Satın Almada Kalite Kontrol Yapılsın ✓
- Üretimde Kalite Kontrol Yapılsın ✓
- İadede Kalite Kontrol Yapılsın
- D.A.T.'da ve Ambar Giriş Fişinde Kalite Kontrol Yapılsın
- Müstahsil Faturasında Kalite Kontrol Yapılsın
- Kalite Kontrol Hareketleri Otomatik Oluşsun ✓
- Kalite Kontrol Ölçümleri Otomatik Oluşsun ✓
- Kalite Kontrol Numune Aralıkları Tanımlama ✓
- Seri-Lot Girişi
 - Alış İrsaliyesinde
 - Kalite Kontrolde
- Kalite Kontrol Kayıt Kapatmadan Sonra Otomatik DAT Yapılsın
- Ölçüm Tanımlarında Girilen Ondalık Değerleri Kullanılsın
- Kalite Kontrol Kayıt Kapamada Seri-Lot Girişleri Kontrol Edilsin**
- Kalite Kontrol Kaydında Grup Eşleştirme Bilgileri Kontrol Edilsin

Tamam İptal

Kalite kontrol kaydında grup eşleştirme bilgilerinin kontrol edilmesi desteği

Kalite Kontrol Parametreleri

Genel

- Satın Almada Kalite Kontrol Yapılsın ✓
- Üretimde Kalite Kontrol Yapılsın ✓
- İadede Kalite Kontrol Yapılsın
- D.A.T.'da ve Ambar Giriş Fişinde Kalite Kontrol Yapılsın
- Müstahsil Faturasında Kalite Kontrol Yapılsın
- Kalite Kontrol Hareketleri Otomatik Oluşsun ✓
- Kalite Kontrol Ölçümleri Otomatik Oluşsun ✓
- Kalite Kontrol Numune Aralıkları Tanımlama ✓

Seri-Lot Girişi

Alış İrsaliyesinde Kalite Kontrolde

Kalite Kontrol Kayıt Kapatmadan Sonra Otomatik DAT Yapılsın

Ölçüm Tanımlarında Girilen Ondalık Değerleri Kullanılsın

Kalite Kontrol Kayıt Kapamada Seri-Lot Girişleri Kontrol Edilsin

Kalite Kontrol Kaydında Grup Eşleştirme Bilgileri Kontrol Edilsin ✓

Tamam İptal

Kalite Kontrol Kaydı

Genel Bilgiler

Personel Kodu: 1 PLANLAMA AHMET AHMET

Departman Kodu: GKK GIRIS KALITE KONTROL

Belge Tipi: Alış İrsaliyesi

Belge Numarası: []

Sıra: []

Kalite Kontrol Numarası: []

Bitiş Tarihi: 29/11/2019 12:45:22

Muayene Kodu: []

Grup Kodu: []

Kabul Miktarı \ Önerilen: 0,00 0,00

Red Miktarı \ Önerilen: 0,00 0,00

Hurda Miktarı \ Önerilen: 0,00 0,00

Ş. Kabul Miktarı \ Önerilen: 0,00 0,00

Kabul Açıklama: []

Red Açıklama: []

Açıklama: []

Stok-Grup Eşleştirme

Stok Kodu: MAMUL1 MAMUL1

Departman Kodu: URETIM Üretim

Grup Kodu: GRP2 GRP2

Revizyon No: 1

Operasyon Kodu: []

Aktif: ✓

Açıklama: []

Stok Kodu	Departman Kodu	Grup Kodu	Revizyon No	Operasyon Kodu	Aktif
HAMMADDE1	GKK	GRP1	1		Evet
HAMMADDE1	GKK	GRP2	1		Evet
HAMMADDE2	GKK	GRP1	1		Evet
MAMUL1	URETIM	GRP2	1		Evet
MAMUL2	URETIM	GRP2	1		Evet
MAMUL3	URETIM	GRP2	1		Evet

- E-irsaliye belgesinin oluşturulabilmesi
- E-irsaliye belgeleri için sıradaki numarayı getiren method
- Taslakta bekleyen kayıtların E-Belge gönderimleri
- E-irsaliye ek bilgi girişi
- Fatura modülü üzerinden yürütülen e-ihracat süreci desteği;

Satış İrsaliyesi ekranında "Toplamlar" sekmesindeki "İhracat Bilgileri Girişi" ekranındaki işlemler desteklendi.

- Mal fazlası iskonto aktarımı

NoxRest tarafında aşağıdaki e-belge işlemleri desteklenmiştir:

- E-Fatura Taslak Oluşturma
- E-Arşiv Taslak Oluşturma
- E-İrsaliye Taslak oluşturma
- E-İrsaliye Oluşturma ve E-İrsaliye ek bilgi girişi
- E-Fatura Görüntüleme
- E-Arşiv Görüntüleme
- E-İrsaliye Görüntüleme
- E-Fatura Gönderme
- E-Arşiv Gönderme
- E-İrsaliye Gönderme

REST

- Üretim akış kayıtlarından USK oluşturma işlemi
- Reçete Kaydı
- Bakım Emri
- Üretim Sonu Kaydı

NDI

- TreeView komponent desteği

Teşekkürler