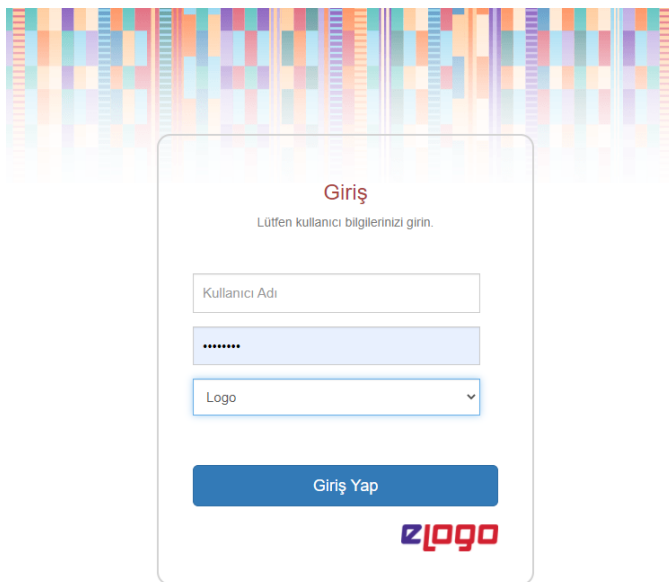


CONNECT CLOUD WEB ARAYÜZÜ KULLANIM DOKÜMANI

18.02.2022

Connect Cloud web arayüzüne <https://connect.elogo.com.tr/> adresine entegratör kullanıcı adı ve şifre (vergi numarası + şifre) bilgileri ile giriş yapılabilmektedir.




Giriş

Lütfen kullanıcı bilgilerinizi girin.

Kullanıcı Adı

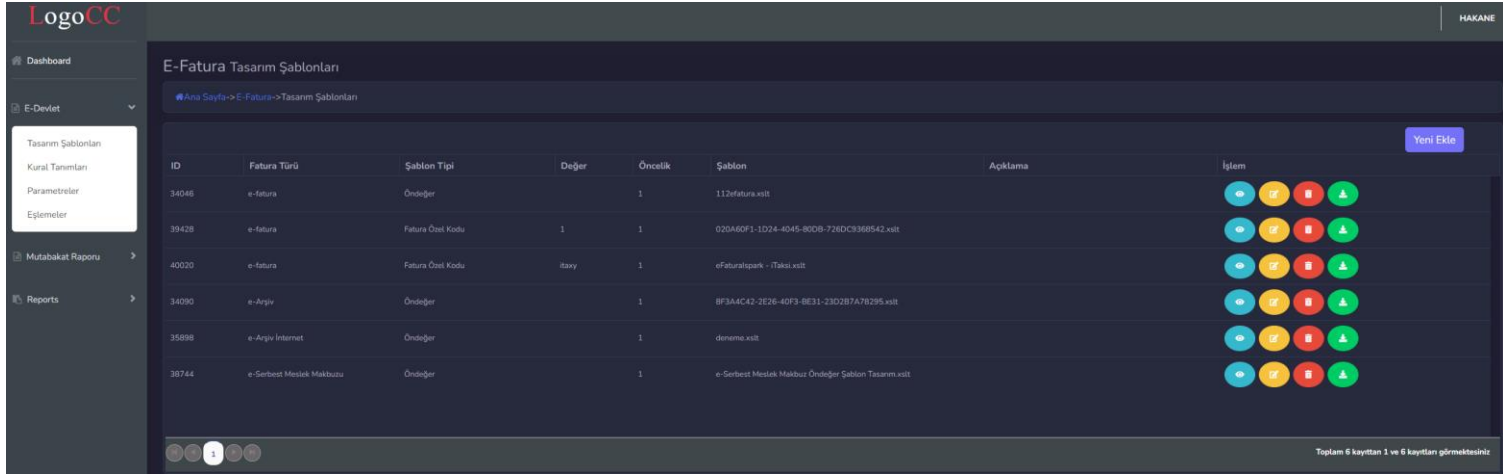
Logo

Giriş Yap



CONNECT CLOUD WEB ARAYÜZÜ KULLANIM DOKÜMANI

18.02.2022



ID	Fatura Türü	Şablon Tipi	Değer	Öncelik	Şablon	Açıklama	İşlem
34046	e-fatura	Öndeğer		1	112efatura.xslt		
39428	e-fatura	Fatura Östeli Kodu	1	1	020A60F3-1D24-4045-80D8-728DC9368542.xslt		
40020	e-fatura	Fatura Östeli Kodu	İbany	1	efaturafpark - İTaksi.xslt		
34090	e-Arşiv	Öndeğer		1	BF3A4C42-2E26-40F3-8E31-23D2B7A76295.xslt		
35688	e-Arşiv İnternet	Öndeğer		1	deneme.xslt		
38744	e-Serbest Meslek Makbuzu	Öndeğer		1	e-Serbest Meslek Makbuz Öndeğer Şablon Tasarım.xslt		

Connect Cloud arayüzünde tanımlamalar;

1- Tasarım Şablonları

Yeni ekle butonu ile .xslt formatında dosyalarınızı belge türlerine göre yükleyebilirsiniz, yüklediğiniz tasarımın görüntülemesini yapıp ve de indirebileceğiniz kısımdır.

- **Belge Türü** = e-Fatura, e-Fatura İade, e-Fatura İhracat, e-Arşiv, e-Arşiv İnternet, e-İrsaliye, e-İrsaliye Ambar, e-İrsaliye yanıtı, e-Müstahsil Makbuzu ve e-Serbest Meslek Makbuz seçimleri yapılabilir.

CONNECT CLOUD WEB ARAYÜZÜ KULLANIM DOKÜMANI

18.02.2022

E-Fatura Tasarım Şablonları

🏠 Ana Sayfa-> E-Fatura->Tasarım Şablonları

ID	Fatura Türü	Şablon Tipi
189	e-Arşiv	Parametre
1305	e-Arşiv	Parametre
227	e-Arşiv İnternet	Parametre
1297	e-Arşiv İnternet	Parametre
1296	e-Arşiv İnternet	Parametre

Yeni Şablon Ekle

Belge Türü

e-Fatura

e-Fatura

e-Fatura İade

e-Arşiv

e-Arşiv İnternet

e-İrsaliye

e-İrsaliye Yanıtı

e-Müstahsil Makbuzu

e-Serbest Meslek Makbuzu

1

Şablon

Gözet... Hiçbir dosya seçilmedi.

Açıklama

Ekle Kapat

- **Şablon Tipi** = Görüntü şablonlarının hangi değere göre ekleneceği belirlenir.

CONNECT CLOUD WEB ARAYÜZÜ KULLANIM DOKÜMANI

18.02.2022

E-Fatura Tasarım Şablonları

[# Ana Sayfa -> E-Fatura -> Tasarım Şablonları](#)

ID	Fatura Türü	Şablon Tipi
189	e-Argiv	Parametre
1305	e-Argiv	Parametre
227	e-Argiv İnternet	Parametre
1297	e-Argiv İnternet	Parametre
1296	e-Argiv İnternet	Parametre

1

Yeni Şablon Ekle

Belge Türü
e-Fatura

Şablon Tipi
Öndeğer

Öndeğer
Alıcı Cari Vkn/Tckn
Fatura Özel Kodu
Parametre
Cari Hesap Kodu
1

Şablon
Gözet... Hiçbir dosya seçilmedi.

Açıklama

Ekle Kapat

Açıklama

İşlem

MağazaSatış

SolarisOffline

eArgivİnternet

SolarisLogo

SolarisOnline

Toplam 5 kayıttan 1 ve 5 kayı

Öndeğer = Öndeğer olarak seçilen görsel tasarım her fatura için öndeğer olarak görsel şablon olarak eklenecektir.

Alıcı Cari Vkn/Tckn = Gönderim yapılacak cari hesabın içerisinde yazılı olan vkn/tckno ya göre şablon öndeğer olarak tanımlanabilir.

CONNECT CLOUD WEB ARAYÜZÜ KULLANIM DOKÜMANI

18.02.2022

Fatura Özel Kodu = Gönderim yapılacak faturanın içerisinde girilmiş olan özel koda göre görsel şablonun eklenmesi sağlanır.

Parametre = Logo ERP ürün ailesi dışında webservis ile gönderim yapılan müşterilerimiz için kullanılmaktadır. Yapılan Request içerisine XSLTUUID değerinin parametre olarak geçilmesi durumunda buradaki parametre değerine eşdeğer ad tanımlanmış olması gereklidir.

Cari Hesap kodu = Fatura içerisinde seçilen cari hesabın koduna göre farklı görsel şablon eklenecektir.

Eşit ; Verilen tam değeri arar

İle Başlayan; Verilen değer ile başlayanları dikkate alır.

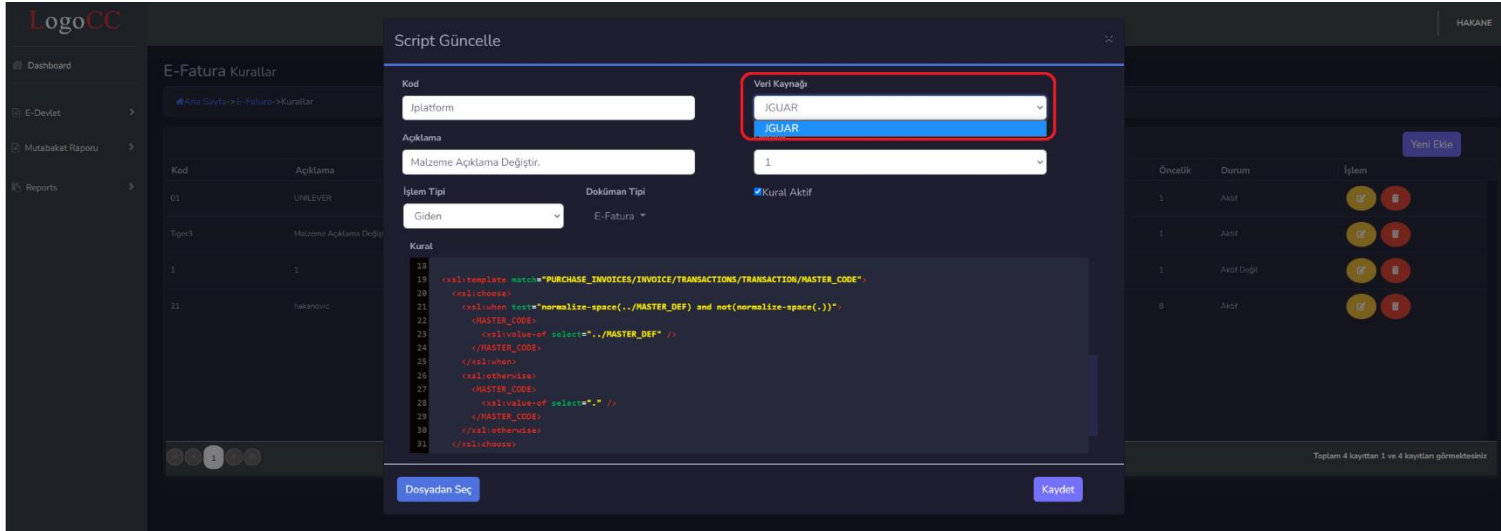
2- Kural Tanımları

Xsl koduna göre çalışan kural tanımlamalarının yapılabileceği ekrandır.

XSL (Extensible Style Language,Genişletilebilir Biçimlendirme Dili) bir XML document'in başka biçimlere dönüştürmeye yarayan dildir. XML document'i başka bir XML'e, Text'e veya HTML dönüştürülebilir. XSL, XML formatında yazılmış element ve attribute'lerden oluşur.XLS "declarative" bir dildir, "imperative" değildir.Bunun anlamı geliştirici ne yapılacağını söyleyemez. Sadece hangi durumda ne gibi şeyler yapılacağını belirler. Not : (vbscript dilinde yazılan kodlar bu alanda çalışmamaktadır.)

CONNECT CLOUD WEB ARAYÜZÜ KULLANIM DOKÜMANI

18.02.2022



The screenshot displays the 'Script Güncelle' (Update Script) form in the LogoCC web interface. The form is used to update the script for a specific rule. The fields are as follows:

- Kod:** Jplatform
- Veri Kaynağı:** JGUAR (highlighted with a red box)
- Açıklama:** Malzeme Açıklama Değiştir.
- İşlem Tipi:** Giden
- Doküman Tipi:** E-Fatura
- Kural Aktif:**

The code editor shows the following script:

```

18
19 <!--template name="PURCHASE_INVOICES/INVOICE/TRANSACTIONS/TRANSACTION/MASTER_CODE"
20 -->
21 <!--when test="normalize-space(..//MASTER_DEF) and not(normalize-space(..))"
22 -->
23 <!--value-of select="..//MASTER_DEF" />
24 </MASTER_CODE
25 -->
26 <!--when
27 -->
28 <!--value-of select=".." />
29 </MASTER_CODE
30 -->
31 </xsl:choose

```

The background shows a table of 'E-Fatura Kurallar' (E-Invoice Rules) with the following columns: 'Kod', 'Açıklama', 'Öncelik', 'Durum', and 'İşlem'. The table contains 4 rows of data.

Kod = Tanımlaması yapılan kural verilen ayırt edici kod

Açıklama = Kural'ın açıklaması

Veri kaynağı = Hangi uygulama üzerinden gelen veride değişiklik isteniliyorsa J-PLATFORM olarak seçim yapılır.

Öncelik = İşlemin hangi öncelik sırasına göre çalışacağı belirlenir.

İşlem Tipi = Gelen\Giden mi faturada değişiklik yapılacak ise buna uygun tanımlanmalıdır.

Doküman Tipi = Hangi belgede değişiklik yapılması isteniyorsa e-Fatura, e-Arşiv ve e-İrsaliye olarak seçilebilir.

Kural Aktif = Tanımlanan kuralın aktif veya pasif yapılması için kullanılır.

CONNECT CLOUD WEB ARAYÜZÜ KULLANIM DOKÜMANI

18.02.2022

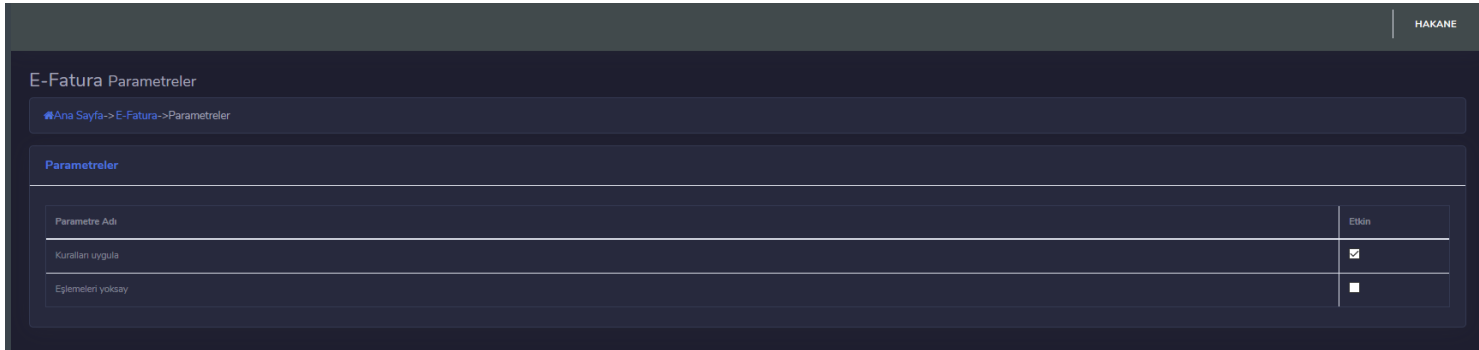
Kural = Kural kodunun tanımlandığı kısım. Burada dışarıdan tanımlanan .xml formatında dosya mevcut ise "Dosyadan Seç" ile yüklemeye yapılabilir.

Not : Bu kural tanımı sadece Jplatform uygulamasında ki e-dönüşüm modülü ile kullanılabilir.

3- Parametreler

Kuralları uygula =Kural tanımlarında yer alan kuralların toplu olarak aktif/pasif yapılabilmesi sağlanır.

Eşlemeleri yoksay = Gelen faturada eşleme bilgileri var ise bu parametre işaretli olması durumunda tüm eşlemeleri yok saymaktadır.



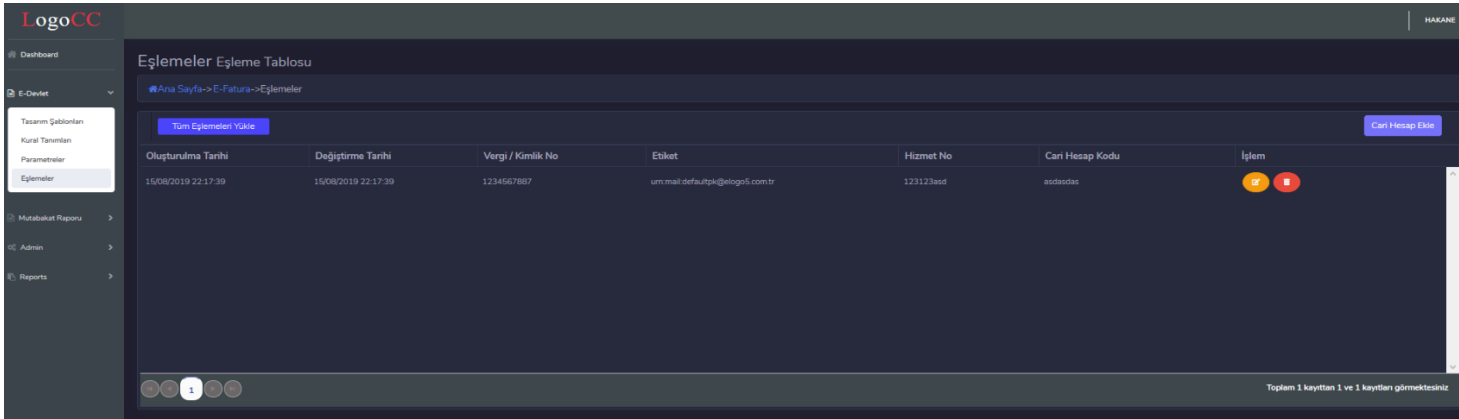
Parametre Adı	Etkin
Kuralları uygula	<input checked="" type="checkbox"/>
Eşlemeleri yoksay	<input type="checkbox"/>

4- Eşlemeler

CONNECT CLOUD WEB ARAYÜZÜ KULLANIM DOKÜMANI

18.02.2022

Gelen e-Fatura ve e-İrsaliye için kart eşlemelerini tanımlayabileceğimiz, tanımladığımız işlemi değiştirip veya dışardan veri aktarımı olarak aktarabileceğini ekranlardır.



Oluşturma Tarihi	Değiştirme Tarihi	Vergi / Kimlik No	Etiket	Hizmet No	Cari Hesap Kodu	İşlem
15/08/2019 22:17:39	15/08/2019 22:17:39	123456789	urn:mail:defaultpk@logo5.com.tr	123123asd	asdasdas	● ●

Tüm İşlemleri Yükle = Daha önce LogoConnect uygulaması içerisinde kullanılan eşleme şablonları "Excel'e Aktar" ile dışarı aktarılarak LogoCC portal arayüzüne yüklenebilmektedir. Desteklenen formatlar xlsx ve xls 'dir.

CONNECT CLOUD WEB ARAYÜZÜ KULLANIM DOKÜMANI

18.02.2022

Cari Hesap Ekle = Yeni bir eşleme tanımlamak istenildiğinde öncelik bu buton aracılığı ile cari hesap bilgileri eklenmelidir.

Yeni Header Ekle

Vergi/Kimlik No *

Etiket *

Hizmet No

Cari Hesap Kodu

Kaydet Kapat

Vergi/Kimlik No.*

Tanımlanacak cari hesabın Vergi/Kimlik No. tanımlanır. Bilgi girişi zorunludur.

Etiket*

Tanımlanacak e-fatura mükellefinin etiket bilgisi. Bilgi girişi zorunludur.

Hizmet No

Hizmet No. Cari hesap için özelleştirilebilen bir alandır.

Cari Hesap Kodu

Tanımlanacak olan eşleme Cari hesabının kodu

Eşlemeleri Düzenle = Güncelle butonu ile giriş yapıldıktan sonra eşleme satırlarını hangi eşleme türü ile gelen malzeme, hizmet vb. satırların eşleştiği görüntülenir. "Yeni Satır Ekle" ile eşlemeye yeni bir satır eklenir. "Güncelle" ile daha önce eşlenen bir satırının içeriği değiştirilebilir.

CONNECT CLOUD WEB ARAYÜZÜ KULLANIM DOKÜMANI

18.02.2022

Gelen kutusunda F9 menü ile Eşlemesi yapılan Cari hesap malzeme, hizmet vb. tüm eşlemeler otomatik olarak bir satır oluşturulmaktadır.

Eşlemeleri Düzenle

Vergi/Kimlik No: 6090408038

Etiket: urn:mail:defaultgb@diyalogo.com.tr

Hizmet No: -

Cari Hesap Kodu: 320.00.001

Eşleme İçin Kullanılacak Alan: Kod Alanı

[Güncelle](#)

[+ Yeni Satır Ekle](#)

Kod	Açıklama	Eşleme Türü	Eşleme Kodu	Eşleme Açıklaması	İşlem
HM	hm	Hizmet	HM-0001	HM	Güncelle Sil
HM-0001	HM	Hizmet	HM-0001	HM	Güncelle Sil
TM.001	Malzeme	Malzeme	Sigorta	Sigorta açıklama	Güncelle Sil

Toplam 3 kayıttan 1 ve 3 kayıtları görmektesiniz

CONNECT CLOUD WEB ARAYÜZÜ KULLANIM DOKÜMANI

18.02.2022

Eşlemeleri Düzenle

Vergi/Kimlik No
6090408038

Hizmet No
[Empty Field]

Eşleme İçin Kullanılacak Alan

Kod Alanı [Dropdown]

Kod Alanı
Açıklama Alanı
Alıcı Kodu
Satıcı Kodu
Üretici Kodu
Marka Adı

Kod Alanı	Eşleme Türü	Eşleme
TM-0001	Promosyon	UR-00
TM-00007	İndirim	test11
TM-00008	Ambar	TM-00

Eşleme İçin Kullanılacak alan = Eşlemede gelen xml'in içerisindeki verinin hangi xml alanından okunarak eşleşeceği

Eşleme İçin Kullanılacak Alan

Kod Alanı [Dropdown]

+ Yeni Satır Ekle

Kod	Açıklama	Eşleme Türü	Eşleme
HM-0001		Global Birim	XXX.0
TM-00001		--Seçiniz--	UR-00
TM-00007		Malzeme	test11
TM-00008		Promosyon	TM-00
TM-00016		İndirim	ios ürü
TM-00021		Masraf	19031
		Hizmet	
		Depozito	
		Karma Koli	

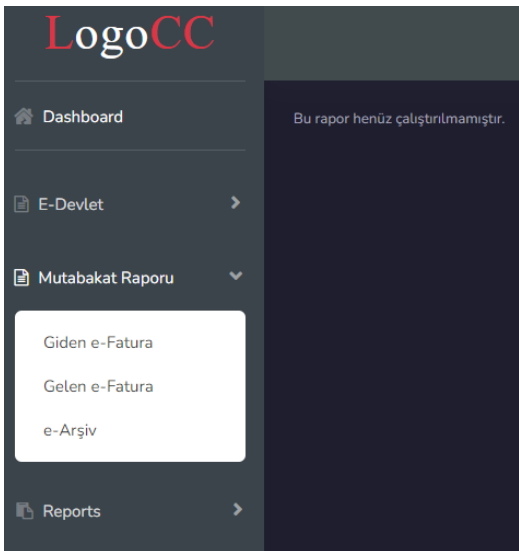
Eşleme Türü = Eşlemenin hangi kart türünde yapılacağı alanıdır

18.02.2022

Mutabakat Raporu

Sunucu tarafından Gönderilen veya Gelen faturaların toplu olarak raporlanması sağlanan ekranlardır.

Not : Şuan için rapor geliştirmesine devam edildiğinden kullanıma açılmamıştır.



Giden e-Fatura

Toplam giden e-Fatura listesini getirmektedir.

Gelen e-Fatura

Toplam gelen e-Fatura listesini getirmektedir.

e-Arşiv

Toplam e-Arşiv fatura gönderim listesini getirmektedir.