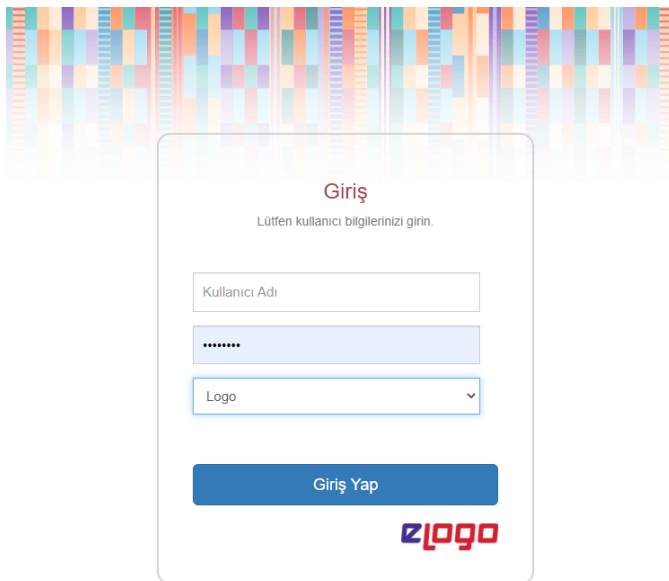


## CONNECT CLOUD WEB ARAYÜZÜ KULLANIM DOKÜMANI

18.02.2022

Connect Cloud web arayüzüne <https://connect.elogo.com.tr/> adresine entegratör kullanıcı adı ve şifre (vergi numarası + şifre) bilgileri ile giriş yapılabilmektedir.



The image shows a login form for the Connect Cloud web interface. The form is titled "Giriş" (Login) and includes the instruction "Lütfen kullanıcı bilgilerinizi girin." (Please enter your user information). The form contains three input fields: "Kullanıcı Adı" (Username), a password field with masked characters, and a "Logo" dropdown menu. Below the input fields is a blue "Giriş Yap" (Login) button. The eLogo logo is displayed at the bottom right of the form.

**Giriş**


Lütfen kullanıcı bilgilerinizi girin.

Kullanıcı Adı

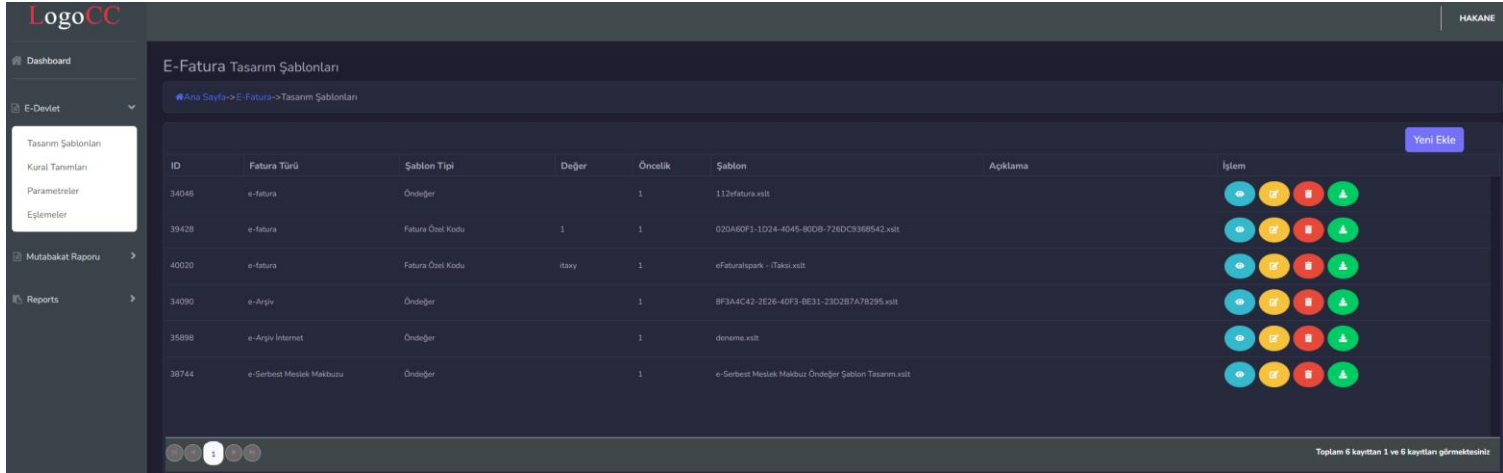
\*\*\*\*\*

Logo

Giriş Yap



18.02.2022



| ID    | Fatura Türü              | Şablon Tipi        | Değer | Öncelik | Şablon  | Açıklama | İşlem |
|-------|--------------------------|--------------------|-------|---------|---|----------|-------|
| 34046 | e-fatura                 | Öndeğer            |       | 1       | 112efatura.xslt                                     |          |       |
| 39428 | e-fatura                 | Fatura Östeli Kodu | 1     | 1       | 020A60F3-1D24-4045-80D8-728DC9368542.xslt           |          |       |
| 40020 | e-fatura                 | Fatura Östeli Kodu | İbany | 1       | efaturafpark - İTaksi.xslt                          |          |       |
| 34090 | e-Arşiv                  | Öndeğer            |       | 1       | BF3A4C42-2E26-40F3-8E31-23D2B7A76295.xslt           |          |       |
| 35688 | e-Arşiv İnternet         | Öndeğer            |       | 1       | deneme.xslt   |          |       |
| 38744 | e-Serbest Meslek Makbuzu | Öndeğer            |       | 1       | e-Serbest Meslek Makbuz Öndeğer Şablon Tasarım.xslt |          |       |

Connect Cloud arayüzünde tanımlamalar;

## 1- Tasarım Şablonları

Yeni ekle butonu ile .xslt formatında dosyalarınızı belge türlerine göre yükleyebilirsiniz, yüklediğiniz tasarımın görüntülemesini yapıp ve de indirebileceğiniz kısımdır.

- **Belge Türü** = e-Fatura, e-Fatura İade, e-Fatura İhracat, e-Arşiv, e-Arşiv İnternet, e-İrsaliye, e-İrsaliye Ambar, e-İrsaliye yanıtı, e-Müstahsil Makbuzu ve e-Serbest Meslek Makbuz seçimleri yapılabilir.

## CONNECT CLOUD WEB ARAYÜZÜ KULLANIM DOKÜMANI

18.02.2022

E-Fatura Tasarım Şablonları

Ana Sayfa->E-Fatura->Tasarım Şablonları

| ID    | Fatura Türü              | Şablon Tipi      | Değer |
|-------|--------------------------|------------------|-------|
| 34046 | e-fatura                 | Öndeğer          |       |
| 39428 | e-fatura                 | Fatura Özel Kodu | 1     |
| 40020 | e-fatura                 | Fatura Özel Kodu | itaxy |
| 34090 | e-Arşiv                  | Öndeğer          |       |
| 35898 | e-Arşiv İnternet         | Öndeğer          |       |
| 49065 | e-İrsaliye               | Öndeğer          |       |
| 38744 | e-Serbest Meslek Makbuzu | Öndeğer          |       |

Yeni Şablon Ekle

Belge Türü

e-Fatura

e-Arşiv

e-Arşiv İnternet

e-Fatura

e-Fatura İade

e-Fatura İhracat

e-İrsaliye

e-İrsaliye Ambar

e-İrsaliye Yanıtı

e-Müstahsil Makbuzu

**e-Serbest Meslek Makbuzu**

Öncelik

1

Şablon

Dosya Seç Dosya seçilmedi

Açıklama

Ekle Kapat

- **Şablon Tipi** = Görüntü şablonlarının hangi değere göre ekleneceği belirlenir.

## CONNECT CLOUD WEB ARAYÜZÜ KULLANIM DOKÜMANI

18.02.2022

### E-Fatura Tasarım Şablonları

[# Ana Sayfa](#) > [E-Fatura](#) > [Tasarım Şablonları](#)

| ID    | Fatura Türü              | Şablon Tipi      | Değer |
|-------|--------------------------|------------------|-------|
| 34046 | e-fatura                 | Öndeğer          |       |
| 39428 | e-fatura                 | Fatura Özel Kodu | 1     |
| 40020 | e-fatura                 | Fatura Özel Kodu | Itaxy |
| 34090 | e-Arşiv                  | Öndeğer          |       |
| 35898 | e-Arşiv İnternet         | Öndeğer          |       |
| 49065 | e-İrsaliye               | Öndeğer          |       |
| 38744 | e-Serbest Meslek Makbuzu | Öndeğer          |       |

### Yeni Şablon Ekle

Belge Türü

Şablon Tipi  
  
 Öndeğer  
 Alıcı Cari Vkn/Tckn  
 Fatura Özel Kodu  
 Parametre  
 Cari Hesap Kodu  
 İş Yeri Kodu  
**Organizasyonel Birimler**  
 1

Şablon  
 Dosya seçilmedi

Açıklama

**Öndeğer** = Öndeğer olarak seçilen görsel tasarım her fatura için öndeğer olarak görsel şablon olarak eklenecektir.

**Alıcı Cari Vkn/Tckn** = Gönderim yapılacak cari hesabın içerisinde yazılı olan vkn/tckno ya göre şablon öndeğer olarak tanımlanabilir.

## CONNECT CLOUD WEB ARAYÜZÜ KULLANIM DOKÜMANI

18.02.2022

**Fatura Özel Kodu** = Gönderim yapılacak faturanın içerisinde girilmiş olan özel koda göre görsel şablonun eklenmesi sağlanır.

**Parametre** = Logo ERP ürün ailesi dışında webservis ile gönderim yapılan müşterilerimiz için kullanılmaktadır. Yapılan Request içerisine XSLTUUID değerinin parametre olarak geçilmesi durumunda buradaki parametre değerine eşdeğer ad tanımlanmış olması gereklidir.

**Cari Hesap kodu** = Fatura içerisinde seçilen cari hesabın koduna göre farklı görsel şablon eklenecektir.

**Eşit ;** Verilen tam değeri arar

**İle Başlayan;** Verilen değer ile başlayanları dikkate alır.

### 2- Kural Tanımları

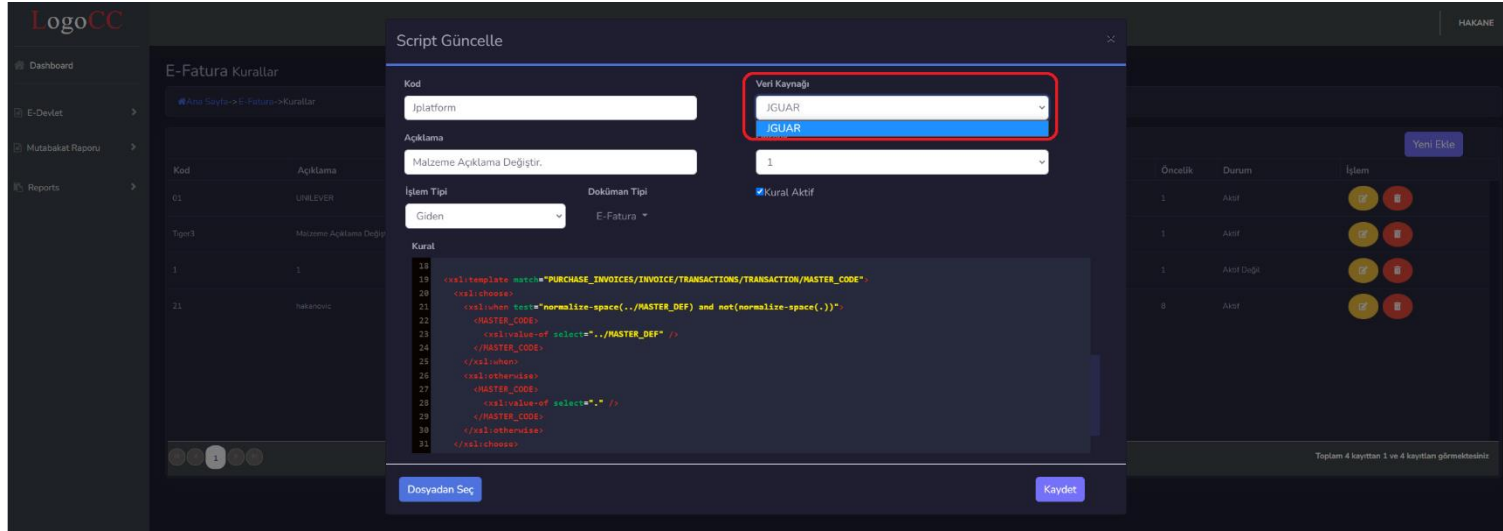
Xslt koduna göre çalışan kural tanımlamalarının yapılabileceği ekrandır.

XSLT (Extensible Stylesheet Language Transformations, Genişletilebilir Biçimlendirme Dili Dönüşümleri ) XML tabanlı, XML dokümanlarını dönüştürmek için kullanılan bir dildir. Orijinal dokümanı değiştirmeden kişilerin kendi etiketlerini tanımlayarak XML tabanlı, XML dokümanlarını dönüştürmek için kullanabilecekleri esnek, genişleyebilir ve kolay uygulanabilir bir biçimlendirme (görsel dizayn) dilidir. Orijinal belge değişmez; yerine, yeni bir belge var olan belgenin içeriğine göre oluşturulur.

**Not = (vbscript dilinde yazılan kodlar bu alanda çalışmamaktadır.)**

# CONNECT CLOUD WEB ARAYÜZÜ KULLANIM DOKÜMANI

18.02.2022



The screenshot displays the 'Script Güncelle' (Update Script) form in the LogoCC web interface. The form is used to update the script for a specific rule. The fields are as follows:

- Kod:** Jplatform
- Veri Kaynağı:** JGUAR (highlighted with a red box)
- Açıklama:** Malzeme Açıklama Değiştir.
- İşlem Tipi:** Giden
- Doküman Tipi:** E-Fatura
- Kural Aktif:**

The code editor shows the following script:

```

18
19 <!--template name="PURCHASE_INVOICES/INVOICE/TRANSACTIONS/TRANSACTION/MASTER_CODE"
20 -->
21 <!--when test="normalize-space(..//MASTER_DEF) and not(normalize-space(..))"
22 -->
23 <!--value-of select="..//MASTER_DEF" />
24 </MASTER_CODE
25 -->
26 <!--when
27 -->
28 <!--value-of select=".." />
29 </MASTER_CODE
30 -->
31 </xsl:when

```

The background shows a table of 'E-Fatura Kurallar' (E-Invoice Rules) with columns for 'Öncelik', 'Durum', and 'İşlem'.

**Kod** = Tanımlaması yapılan kural verilen ayırt edici kod

**Açıklama** = Kural'ın açıklaması

**Veri kaynağı** = Hangi uygulama üzerinden gelen veride değişiklik isteniliyorsa J-PLATFORM olarak seçim yapılır.

**Öncelik** = İşlemin hangi öncelik sırasına göre çalışacağı belirlenir.

**İşlem Tipi** = Gelen\Giden mi faturada değişiklik yapılacak ise buna uygun tanımlanmalıdır.

**Doküman Tipi** = Hangi belgede değişiklik yapılması isteniyorsa e-Fatura, e-Arşiv ve e-İrsaliye olarak seçilebilir.

**Kural Aktif** = Tanımlanan kuralın aktif veya pasif yapılması için kullanılır.

## CONNECT CLOUD WEB ARAYÜZÜ KULLANIM DOKÜMANI

18.02.2022

**Kural** = Kural kodunun tanımlandığı kısım. Burada dışarıdan tanımlanan .xml formatında dosya mevcut ise "Dosyadan Seç" ile yüklemeye yapılabilir.

**Hazır Kural Seç** = Sistem tanımlı xslt kodunda yazılmış örnek kuralların listelendiği ekrandır. Burada seçilen kurallar edit edilemez.

Kural revize edilmesi isteniliyorsa tanım dışarı taşınarak düzenlenip yeni ekle ile tekrar eklenmelidir.

Yeni Script Ekle

Hazır Kural Seç

| Oluşturma Tarihi       | Açıklama   | İşlem         |
|------------------------|--|---------------|
| 15/03/2022<br>18:16:11 | Özel Kod 2 alanındaki veriyi xml de Barcode alanına çıkarmak, UBL alanı ManufactureCode                    | Seç<br>Önizle |
| 15/03/2022<br>18:17:44 | Xml de Özel Kod alanından veriyi müşteri tedarikçi alanına taşıma, UBL deki alanı BuyersItemIdentification | Seç<br>Önizle |
| 15/03/2022<br>18:25:57 | Doküman izleme no alanına yazılan veriyi xml sipariş no alanına getirmek. UBL alanı OrderReference/cbcID   | Seç<br>Önizle |
| 15/03/2022<br>18:29:48 | İrcafiye numarasını UBL 'e DespatchDocumentRefere...   | Seç           |

Toplam 5 kayıttan 1 ve 5 kayıtları görmektesiniz

Dosyadan Seç **Hazır Kural Seç** Kaydet

**Not :** Bu kural tanımı sadece Jplatform uygulamasında ki e-dönüşüm modülü ile kullanılabilir.

### 3- Parametreler

**Kuralları uygula** =Kural tanımlarında yer alan kuralların toplu olarak aktif/pasif yapılabilmesi sağlanır.

**Eşlemeleri yoksay** = Gelen faturada eşleme bilgileri var ise bu parametre işaretli olması durumunda tüm eşlemeleri yok saymaktadır.

| E-Fatura Parametreler                |  | HAKANE                              |
|--------------------------------------|--|-------------------------------------|
| ⚡ Ana Sayfa-> E-Fatura->Parametreler |  |                                     |
| Parametreler                         |  |                                     |
| Parametre Adı                        |  | Etkin                               |
| Kuralları uygula                     |  | <input checked="" type="checkbox"/> |
| Eşlemeleri yoksay                    |  | <input type="checkbox"/>            |

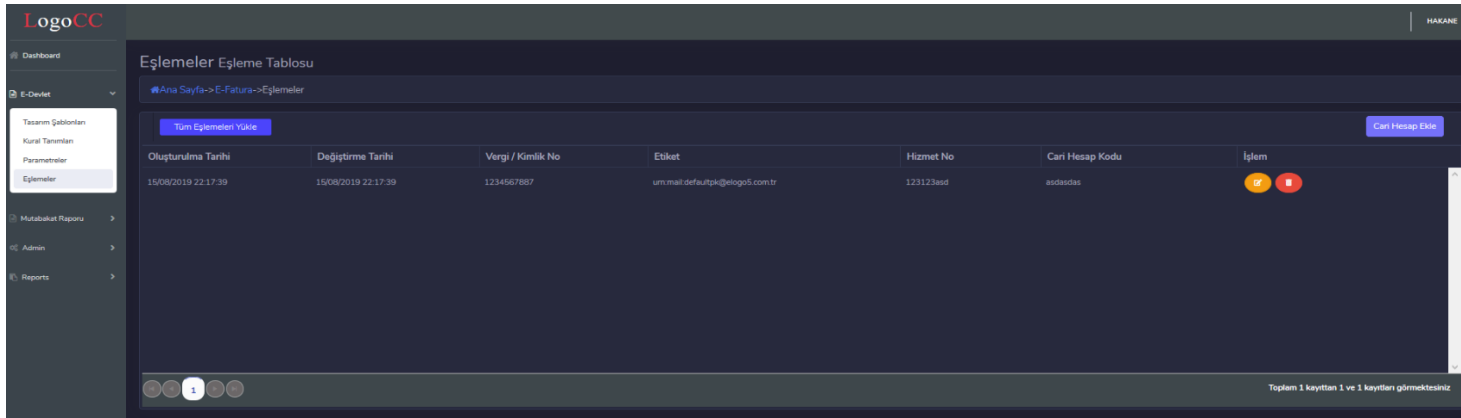




# CONNECT CLOUD WEB ARAYÜZÜ KULLANIM DOKÜMANI

18.02.2022

## 4- Eşlemeler

Gelen e-Fatura ve e-İrsaliye için kart eşlemelerini tanımlayabileceğimiz, tanımladığımız işlemi değiştirmek veya dışardan veri aktarımı olarak aktarabileceğini ekranlardır.



| Oluşturma Tarihi    | Değiştirme Tarihi   | Vergi / Kimlik No | Etiket                        | Hizmet No | Cari Hesap Kodu | İşlem   |
|---------------------|---------------------|-------------------|-------------------------------|-----------|-----------------|---|
| 15/08/2019 22:17:39 | 15/08/2019 22:17:39 | 123456789         | urn:mail:default@logo5.com.tr | 123123asd | asdasdas        |   |

**Tüm Eşlemeleri Yükle** = Daha önce LogoConnect uygulaması içerisinde kullanılan eşleme şablonları "Excel'e Aktar" ile dışarı aktarılarak LogoCC portal arayüzüne yüklenebilmektedir. Desteklenen formatlar xlsx ve xls 'dir.

## CONNECT CLOUD WEB ARAYÜZÜ KULLANIM DOKÜMANI

18.02.2022

**Cari Hesap Ekle** = Yeni bir eşleme tanımlamak istenildiğinde öncelik bu buton aracılığı ile cari hesap bilgileri eklenmelidir.

Yeni Header Ekle

Vergi/Kimlik No \*

6090400838

Etiket \*

um:mail:defaultpk@diyalogo.com.tr

Hizmet No

-

Cari Hesap Kodu

320.00.001

Kaydet Kapat

**Vergi/Kimlik No.\***

Tanımlanacak cari hesabın Vergi/Kimlik No. tanımlanır. Bilgi girişi zorunludur.

**Etiket\***

Tanımlanacak e-fatura mükellefinin etiket bilgisi. Bilgi girişi zorunludur.

**Hizmet No**

Hizmet No. Cari hesap için özelleştirilebilen bir alandır.

**Cari Hesap Kodu**

Tanımlanacak olan eşleme Cari hesabının kodu

**Eşlemeleri Düzenle** = Güncelle butonu ile giriş yapıldıktan sonra eşleme satırlarını hangi eşleme türü ile gelen malzeme, hizmet vb. satırların eşleştiği görüntülenir. "Yeni Satır Ekle" ile eşlemeye yeni bir satır eklenir. "Güncelle" ile daha önce eşlenen bir satırının içeriği değiştirilebilir.

## CONNECT CLOUD WEB ARAYÜZÜ KULLANIM DOKÜMANI

18.02.2022

Gelen kutusunda F9 menü ile Eşlemesi yapılan Cari hesap malzeme, hizmet vb. tüm eşlemeler otomatik olarak bir satır oluşturulmaktadır.

### Eşlemeleri Düzenle

Vergi/Kimlik No: 6090408038

Etiket: urn:mail:defaultgb@diyalogo.com.tr

Hizmet No: -

Cari Hesap Kodu: 320.00.001

Eşleme İçin Kullanılacak Alan: Kod Alanı

[Güncelle](#)

[+ Yeni Satır Ekle](#)

| Kod     | Açıklama | Eşleme Türü | Eşleme Kodu | Eşleme Açıklaması | İşlem  |
|---------|----------|-------------|-------------|-------------------|--|
| HM      | hm       | Hizmet      | HM-0001     | HM                | <a href="#">Güncelle</a> <a href="#">Sil</a> |
| HM-0001 | HM       | Hizmet      | HM-0001     | HM                | <a href="#">Güncelle</a> <a href="#">Sil</a> |
| TM.001  | Malzeme  | Malzeme     | Sigorta     | Sigorta açıklama  | <a href="#">Güncelle</a> <a href="#">Sil</a> |

[←](#) [1](#) [→](#)

Toplam 3 kayıttan 1 ve 3 kayıtları görmektesiniz

## CONNECT CLOUD WEB ARAYÜZÜ KULLANIM DOKÜMANI

18.02.2022

Eşlemeleri Düzenle

Vergi/Kimlik No  
6090408038

Hizmet No  
[Empty Field]

Eşleme İçin Kullanılacak Alan

Kod Alanı [Dropdown]

Kod Alanı  
Açıklama Alanı  
Alıcı Kodu  
Satıcı Kodu  
Üretici Kodu  
Marka Adı

| Kod Alanı | Eşleme Türü | Eşleme |
|-----------|-------------|--------|
| TM-00001  | Promosyon   | UR-00  |
| TM-00007  | İndirim     | test11 |
| TM-00008  | Ambar       | TM-00  |

**Eşleme İçin Kullanılacak alan** = Eşlemede gelen xml'in içerisindeki verinin hangi xml alanından okunarak eşleşeceği

Eşleme İçin Kullanılacak Alan

Kod Alanı [Dropdown]

+ Yeni Satır Ekle

| Kod      | Açıklama | Eşleme Türü  | Eşleme  |
|----------|----------|--------------|---------|
| HM-0001  |          | Global Birim | XXX.0   |
| TM-00001 |          | --Seçiniz--  | UR-00   |
| TM-00007 |          | Malzeme      | test11  |
| TM-00008 |          | Promosyon    | TM-00   |
| TM-00016 |          | İndirim      | ios ürü |
| TM-00021 |          | Masraf       | 19031   |
|          |          | Hizmet       |         |
|          |          | Depozito     |         |
|          |          | Karma Koli   |         |

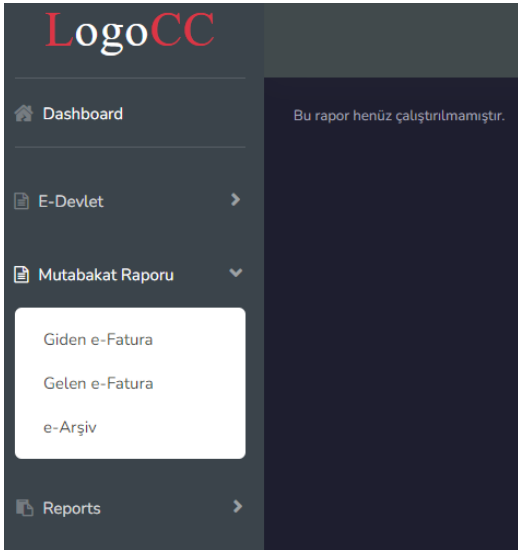
**Eşleme Türü** = Eşlemenin hangi kart türünde yapılacağı alanıdır

18.02.2022

## Mutabakat Raporu

Sunucu tarafından Gönderilen veya Gelen faturaların toplu olarak raporlanması sağlanan ekranlardır.

**Not :** Şuan için rapor geliştirmesine devam edildiğinden kullanıma açılmamıştır.



### **Giden e-Fatura**

Toplam giden e-Fatura listesini getirmektedir.

### **Gelen e-Fatura**

Toplam gelen e-Fatura listesini getirmektedir.

### **e-Arşiv**

Toplam e-Arşiv fatura gönderim listesini getirmektedir.